

Recurso:

1 **Segmentos de diamante de corte de bloco de pedra**, corte suave, superfície plana e até mesmo o resultado de corte de tamanho.

RESULTOR DE CORTE 2.BOO: corte suave, superfície plana e tamanho par.

3. Todos os tipos de materiais de pedra têm direcionado a fórmula profissional, adequada para cortar a pedra de dureza diferente.

4.High Qualidade matérias-primas, escolha diamante de alta resistência, cristal único e matriz de metal de alta qualidade (CO, Ni, Wu, Ti, Cu-Fe, etc.).

Descrição do Produto:

Multi sirw lâmina de diamante segmento de corte para fornecedores Para fornecedores, é uma espécie de cabeça de corte de granito usada na lâmina de serra circular, que é usada para cortar granito e outros materiais duros. Pode ser usado para máquina de braço único, máquina de corte de ponte.

O bloco de pedra cortando segmentos de diamante é de 24 mm de comprimento. Devido ao design do gradiente da cabeça do cortador, a cabeça do cortador tem uma espessura de 9,2 mm e 8,4 mm e uma altura de 13mm. Segmentos de diamante para corte de granito. A altura da cabeça do cortador também pode ser 15 mm e 20mm. Para lâmina de serra de 1600mm, uma lâmina de serra de 1600mm com 108 dentes de alfinete.

Especificação do produto:

A seguir estão especificações normais **Bloco de pedra cortando segmentos de diamante**:

Nome	Tamanho do segmento			Embalar cada caixa	ReductionProcesso
	eu	C	H.		
Segmento de lâmina de serra de diamante de 1600mm	24mm	9.2 / 8,4 mm	13mm	108pin	Pressionamento quente, Prensagem a frio

As especificações acima são apenas para referência, outras especificações podem estar disponíveis conforme a demanda do cliente.

Outras especificações do segmento de cortador:




Diameter		Thickness	Teeth	Segment Size			Hole	Max. RPM	Cutting Stone
Inch	mm	mm	pcs/set	L	W	H	mm	RPM	#
10"	250	1.8(2.2)	17	40	3.2	8/10/12	50/60	3450	Granite
12"	300	1.8(2.2)	21	40	3.2	12/15/20	50/60	2850	Granite
14"	350	2.2(2.4)	24	40	3.2	12/15/20	50/60	2450	Granite
16"	400	2.6(2.8)	28	40	3.6	12/15/20	50/60	2150	Granite
18"	450	2.8(3.0)	32	40	4.2	12/15/20	50/60	1900	Granite
20"	500	2.8(3.0)	36	40	4.2	12/15/20	50/60	1750	Granite
24"	600	3.6(3.2)	42	40	4.6	12/15/20	50/60	1450	Granite
32"	800	4.2(4.5)	57	40	5.5	12/15/20	50/60	1150	Granite
36"	900	5.0(5.5)	64	40	6.5	12/15/20	60/80	950	Granite
36"	900	5.0(5.5)	64	24	7.0/6.2	13/15/20	60/80	950	Granite
40"	1000	5.0(5.5)	70	24	7.0/6.2	13/15/20	80/100	850	Granite
48"	1200	5.5(6.0)	80	24	7.4/6.6	13/15/20	80/100	750	Granite
56"	1400	6.0(6.5)	92	24	8.4/7.6	13/15/20	80/100	600	Granite
64"	1600	6.5(7.2)	108	24	9.2/8.4	13/15/20	80/100	550	Granite
72"	1800	7.2(8.0)	120	24	10.0/9.2	13/15/20	80/100	500	Granite
80"	2000	8.0(9.0)	128	24	11.0/10.0	15/20	100/120	450	Granite
86"	2200	8.0(9.0)	132	24	11.0/10.0	15/20	100/120	400	Granite
100"	2500	9.0(10.0)	140	24	12.0/11.0	15/20	100/120	350	Granite
120"	3000	9.0(10.0)	160	24	12.5/11.5	20/30	100/120	300	Granite
140"	3500	9.0(10.0)	180	24	13.0/12.0	20/30	100/120	250	Granite

Multi-lâmina e uma lâmina de serra de discos simples Especificações:

Blade Set	Blade Diameter	Thickness	Segment Size	Cutting Stone
#	#	mm	LxWxH	#
Multi Size	2200-600 Multi	4.5	24x6.4/5.6x13H(15H)	Granite
Multi Size	2200-600 Multi	5.0	24x7.0/6.2x13H(15H)	Granite
Multi Size	2200-600 Multi	5.5	24x7.4/6.6x13H(15H)	Granite
Multi Size	2200-600 Multi	6.5	24x8.4/7.6x13H(15H)	Granite
Multi Size	2500-800 Multi	5.5	24x7.4/6.6x13H(15H)	Granite
Multi Size	2500-800 Multi	6.5	24x8.4/7.6x13H(15H)	Granite
Multi Size	2500-800 Multi	7.2	24x9.2/8.4x13H(15H)	Granite
Multi Size	1600-960 Multi	6.5	24x8.4/7.6x13H(15H)	Granite
Multi Size	1600-960 Multi	7.2	24x9.2/8.4x13H(15H)	Granite
Single Size	40"/1000mm	4.5-5.0	24x7.0/6.2x13H(15H)	Granite
Single Size	48"/1200mm	5.0-5.5	24x7.5/6.5x13H(15H)	Granite
Single Size	64"/1600mm	6.5-7.2	24x9.2/8.4x13H(15H)	Granite
Single Size	48"/1200mm	4.0	24x5.5x8H(10H)	Marble
Single Size	48"/1200mm	4.5	24x6.0x8H(10H)	Marble
Single Size	48"/1200mm	5.0	24x7.5x8H(10H)	Marble
Single Size	48"/1200mm	5.5	24x8.0x8H(10H)	Marble
Single Size	64"/1600mm	6.5-7.2	24x9.2x10H(8H)	Marble
Single Size	64"/1600mm	6.5-7.2	24x9.5x13H(10H)	Marble

[Show de produtos](#)

Fábrica fazendo dicas de segmento de diamante para cortar bloco de pedra fabricante



Use: Wet Use
Segment Size: 24*9.2/8.4*13mm
Application: For 1600MM Saw Blade






Aplicativo:

O segmento de granito é usado para lâmina de serra de granito de 1600mm.

Usado em granito e outros materiais duros.

Corte do segmento do diamante fornecedor China Para máquina de braço único, máquina de corte de ponte.



Perguntas frequentes

1. Você é profissional?

Todos os produtos da nossa empresa são ferramentas de diamante ou produtos de maquinaria relacionados. Eles são altamente profissionais e mantiveram seu nível de pré-indústria. Somos mais profissionais e podemos ajudá-lo a encontrar o ideal ideal para o seu mercado (revendedor) ou projeto (usuário final). Ferramentas de diamante.

2. Você fornece amostras? É gratuito ou extra?

Sim, poderíamos oferecer a máquina de amostra. Mas não é livre. Você precisa pagar pela amostra e o custo do frete.

3. Se precisarmos de suporte técnico, você pode nos oferecer?

Sim, temos uma equipe experiente, oferecendo aos nossos clientes benefícios adicionais com conselhos específicos, pelo nosso pessoal de gerenciamento de produtos, engenheiros e técnicos.

Courier Express
door to door service



By Air
to destination airport



By Sea
to destination sea port



Entre em contato conosco:

Fujian Nanan **boreway**® Machinery Co.,Ltd.



No.605 Huahui Center, Shuitou Town 362342 Quanzhou, Fujian, China



Tel: (+86) 595-86990206 /  **Fax:** (+86) 595-86990220



Mobile / WhatsApp / WECHAT: (+ 86) 18650679939.



O email: boreway@boreway.com.



Lyon Chang.