




Descrição do Produto:

As lâminas de diamante são uma das ferramentas mais amplamente utilizadas no corte de blocos de pedra. As lâminas de diamante têm as características de alta eficiência de processamento, alto rendimento, alta precisão de corte, boa uniformidade de superfície, alta flexibilidade do tamanho da placa, economizando água e eletricidade.

As lâminas diamantadas são usadas em máquinas de serras de lâmina única para quadrados e cortes de espessura ou em máquinas de serras de lâminas múltiplas para serrar placas de mármore e pedras. Graças à sua longa experiência amadureceu em todo o mundo.

Boreway ([Fabricante chinês de serra para corte de pedra](#)) Criou uma gama completa de lâminas de diamante adequadas para muitos tipos diferentes de serras rotativas utilizadas, diferentes materiais para cortar, necessidades específicas de qualidade e velocidades de corte solicitadas pelos clientes.

Outros tipos de segmento de lâminas de serra

	1. Forma cimbiforme. O segmento de serra cimbiforme é geralmente usado para cortar travertino e a pedra tem orifícios internos que facilitam a queda dos segmentos de diamante. Por exemplo, travertino bege da Turquia, travertino da América do Sul e travertino preto da China, essas pedras são duras, abrasivas e podem fazer com que os segmentos de diamante caiam da lâmina durante o corte.
	2. Forma de trapézio. Hoje, mais e mais fabricantes estão inclinados a torná-lo trapezoidal, o segmento de serra trapezoidal torna-se o formato convencional. Uma vantagem desse formato é que a resistência ao corte nos tamanhos do segmento de diamante pode ser reduzida, o segmento não cairá facilmente e a eficiência de corte é altamente melhorada.
	3. Forma dos cubóides. Normalmente a forma é cubóides, esta é a forma mais antiga inventada na Itália e em Português que ainda é popular hoje em dia.

Especificação:

Especificação da lâmina de serra de diamante galvanizada para suprimentos:

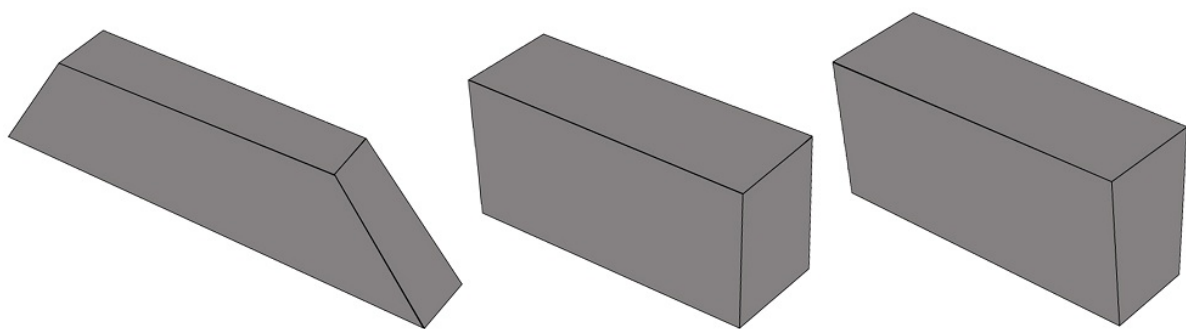
Aço em Branco	Altura da lâmina (mm)	180
	Comprimento total (mm)	3950.4100 4400.4600
	Espessura da lâmina (mm)	1,5,1,75, 2.0, 2.5


Dimensão do Segmento	Comprimento (mm)	20-50
	Largura (mm)	2,4 / 2,2, 2,8 / 2,4, 3,5 / 2,9, 4,2 / 3,6

Data de referência


Material de Corte	Área de Corte	Velocidade de corte
Série Beige StoneSérie Beige Stone	4000M ²	14-20cm / h
Emperador Stone Series	20000 milhões ²	12-18cm / h
Serpent granite Series	45000 milhões ²	16-18cm / h
Sandstone Series	8000 milhões ²	45-80cm / h
Artificial Stone Series	10000 milhões ²	25-35cm / h

Outras especificações estão disponíveis mediante solicitação dos clientes.





Diamond Gang Saw



Boreway has created a complete range of diamond blades suitable for many different types of gang saw used, different materials to cut, specific quality needs and cutting speeds requested by the customers.

Vantagens:

1. Longa vida.
2. Alta eficiência.
3. Narrow Saw Kerf.
4. Corte suave e rápido
5. Vida mais longa do que segmentos de serras de gangue comuns.
6. Pequena ranhura de corte, menos desperdício de objeto de corte.
7. velocidade de corte 25% -35% maior do que o tipo normal.
8. Baixo consumo de energia e custo abrangente.

Lâmina de serra de diamante por atacado para corte de pedra Especificações personalizadas * são aceitáveis

Inscrição:

Especialmente usado para processar lajes de pedra de granito artificial.


Máquinas adequadas: Aplicável a várias máquinas de serras rotativas.

uma. Segmento de serra de diamante para corte de mármore macio (bege / creme, branco ect.)

b. Segmento de serra de diamante para corte de mármore de dureza média (verde índio, verde índio escuro, Serpegg-lante, portolo novo, luz de imperador etc.)

c. Segmento de serra de diamante para corte de pedra artificial e pedra de quartzo.

Para mais produtos, clique em: [Fábrica de soldagem de prata do segmento de serra de diamante](#)



SobreNos:



Embalagem e entrega:

1. Ferramentas de embalagem em caixas de papelão;
2. Grandes máquinas para embalagem em caixas de madeira;
3. Quando as ferramentas estão em grandes quantidades, elas são embaladas em caixas de madeira.



- For sample or small orders, products could be sent by express, TNT, DHL, UPS, FedEx, EMS etc.
- For large orders, shipping by sea or air is recommended. By our long-term cooperate agent or your appointed forward.
- By sea, port of loading: Shanghai, Ningbo, Xiamen, Qingdao etc.



Nosso serviço:

1. Baixa quantidade de pedido: pode atender ao pedido de teste que você precisa.
2. Entrega rápida: Temos um grande desconto do despachante.
3. OEM aceitável: Nós podemos produzir de acordo com suas amostras ou desenhos.
4. Excelente qualidade: Temos um sistema de controle de qualidade rigoroso. Possui boa reputação no mercado.
- 5 Serviço de qualidade: Tratamos os clientes como Deus, com alto grau de profissionalismo e entusiasmo.

Contate-Nos:

Fujian Nanan *boreway* Machinery Co.,Ltd.



No.605 Huahui Centre, Shuitou Town 362342 Quanzhou, Fujian, China



TEL: (+86) 595-86990206 /  **Fax:** (+86) 595-86990220



Celular / WhatsApp / Wechat: (+ 86) 18650679939



O email: boreway@boreway.com



Lyon Chang