

## Recurso:

1. **Lâmina de saraw com segmento de diamante de forma m**, reduz a vibração, o ruído, a exposição do diamante e a velocidade de corte, pequeno sulco de corte, poluição baixa.

2. **Segmento de corte de pedra atacado**, A espessura da cabeça cortante é geralmente mais espessa do que a da matriz da lâmina de serra. Ele não esfrega com a matriz de lâmina de serra durante o corte, de modo a proteger a matriz e reduzir o atrito.

3. Nós também produzimos segmentos de diamantes no campo de corte, moagem e perfuração, como usos de lâminas de diamante de concreto, usos de discos de moagem de diamante, usos de serra de furo de diamante e outros usos especiais.

4. O m em forma de a cabeça do cortador tem design de inclinação de gradiente, corte rápido, baixa resistência e alta nitidez.

## Descrição do Produto:

Comprimento do segmento: 24mm

Espessura do segmento: 11/10.milímetros

Altura do segmento: 25mm

Também podemos fabricar o segmento sobre os pedidos dos clientes

A lâmina de serra com o segmento de diamante de forma m adota o design do sanduíche, e o tamanho é 24x11 / 10x25mm. O comprimento é de 24 mm, a espessura é de 11 mm e 10mm.

Porque a cabeça do cortador adota o design do tipo M, ele terá espessura diferente. Veja a foto na página de detalhes. A altura é de 25 mm.

Tamanho diferente de segmentos de diamante, usados para corte, grooving e entranha de vários granito, mármore, arenito.

**Fabricante de segmento de diamante de bloco de granito**, soldada a uma lâmina de serra de 2500mm ou multi lâmina. A cabeça do cortador usa pó de diamante de alta qualidade e pó de metal.

## Especificação do produto:

A seguir estão especificações normais **Lâmina de serra com segmento de diamante de forma m:**

Nome	Tamanho do segmento			Embalar cada caixa	Aplicativo
	eu	C	H.		
Lâmina de serra de diamante 2500mm Segmento	24mm.	11 / 10mm.	25mm	130pcs.	Granito, arenito, várias pedras duras

As especificações acima são apenas para referência, outras especificações podem estar disponíveis conforme a demanda do cliente.

### Outras especificações do segmento de cortador:

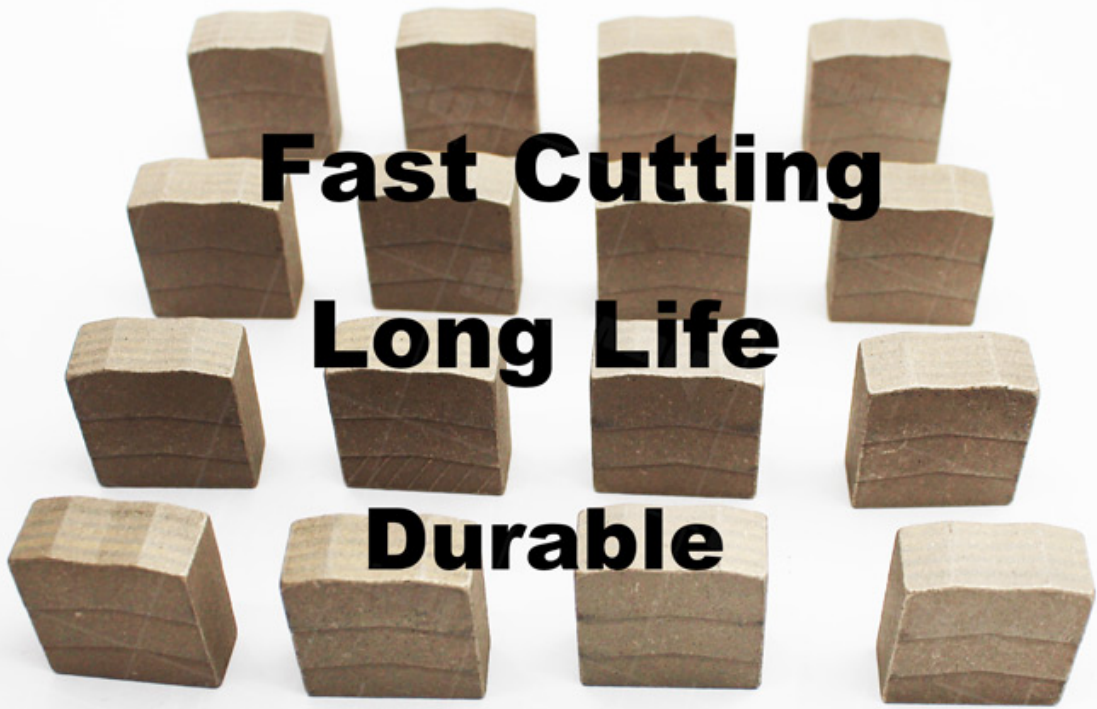
Diameter		Thickness	Teeth	Segment Size			Hole	Max. RPM	Cutting Stone
Inch	mm	mm	pcs/set	L	W	H	mm	RPM	#
10"	250	1.8(2.2)	17	40	3.2	8/10/12	50/60	3450	Granite
12"	300	1.8(2.2)	21	40	3.2	12/15/20	50/60	2850	Granite
14"	350	2.2(2.4)	24	40	3.2	12/15/20	50/60	2450	Granite
16"	400	2.6(2.8)	28	40	3.6	12/15/20	50/60	2150	Granite
18"	450	2.8(3.0)	32	40	4.2	12/15/20	50/60	1900	Granite
20"	500	2.8(3.0)	36	40	4.2	12/15/20	50/60	1750	Granite
24"	600	3.6(3.2)	42	40	4.6	12/15/20	50/60	1450	Granite
32"	800	4.2(4.5)	57	40	5.5	12/15/20	50/60	1150	Granite
36"	900	5.0(5.5)	64	40	6.5	12/15/20	60/80	950	Granite
36"	900	5.0(5.5)	64	24	7.0/6.2	13/15/20	60/80	950	Granite
40"	1000	5.0(5.5)	70	24	7.0/6.2	13/15/20	80/100	850	Granite
48"	1200	5.5(6.0)	80	24	7.4/6.6	13/15/20	80/100	750	Granite
56"	1400	6.0(6.5)	92	24	8.4/7.6	13/15/20	80/100	600	Granite
64"	1600	6.5(7.2)	108	24	9.2/8.4	13/15/20	80/100	550	Granite
72"	1800	7.2(8.0)	120	24	10.0/9.2	13/15/20	80/100	500	Granite
80"	2000	8.0(9.0)	128	24	11.0/10.0	15/20	100/120	450	Granite
86"	2200	8.0(9.0)	132	24	11.0/10.0	15/20	100/120	400	Granite
100"	2500	9.0(10.0)	140	24	12.0/11.0	15/20	100/120	350	Granite
120"	3000	9.0(10.0)	160	24	12.5/11.5	20/30	100/120	300	Granite
140"	3500	9.0(10.0)	180	24	13.0/12.0	20/30	100/120	250	Granite

### Multi-lâmina e uma lâmina de serra de discos simples Especificações:

Blade Set	Blade Diameter	Thickness	Segment Size	Cutting Stone
#	#	mm	LxWxH	#
Multi Size	2200-600 Multi	4.5	24x6.4/5.6x13H(15H)	Granite
Multi Size	2200-600 Multi	5.0	24x7.0/6.2x13H(15H)	Granite
Multi Size	2200-600 Multi	5.5	24x7.4/6.6x13H(15H)	Granite
Multi Size	2200-600 Multi	6.5	24x8.4/7.6x13H(15H)	Granite
Multi Size	2500-800 Multi	5.5	24x7.4/6.6x13H(15H)	Granite
Multi Size	2500-800 Multi	6.5	24x8.4/7.6x13H(15H)	Granite
Multi Size	2500-800 Multi	7.2	24x9.2/8.4x13H(15H)	Granite
Multi Size	1600-960 Multi	6.5	24x8.4/7.6x13H(15H)	Granite
Multi Size	1600-960 Multi	7.2	24x9.2/8.4x13H(15H)	Granite
Single Size	40"/1000mm	4.5-5.0	24x7.0/6.2x13H(15H)	Granite
Single Size	48"/1200mm	5.0-5.5	24x7.5/6.5x13H(15H)	Granite
Single Size	64"/1600mm	6.5-7.2	24x9.2/8.4x13H(15H)	Granite
Single Size	48"/1200mm	4.0	24x5.5x8H(10H)	Marble
Single Size	48"/1200mm	4.5	24x6.0x8H(10H)	Marble
Single Size	48"/1200mm	5.0	24x7.5x8H(10H)	Marble
Single Size	48"/1200mm	5.5	24x8.0x8H(10H)	Marble
Single Size	64"/1600mm	6.5-7.2	24x9.2x10H(8H)	Marble
Single Size	64"/1600mm	6.5-7.2	24x9.5x13H(10H)	Marble

[Show de produtos](#)


**2500mm único serra lâmina com segmento de granito de diamante de forma m**



**Fast Cutting**


**Long Life**

**Durable**









**Aplicativo:**

Lâmina de serra com segmento de diamante de forma m pode ser usado em uma única lâmina de serra e multi-serra. Usando no corte de bloco para lâminas de serra circular de 900-3500mm para corte de bloco.

[Multi sirw lâmina de diamante segmento de corte para fornecedores.](#) Diamond viu segmento de lâmina para granito, arenito, vários pedra dura.m forma segmento de corte de diamante para máquina de corte de ponte e única máquina de braço.





## Perguntas frequentes

### 1. Você pode aceitar ordens de OEM?

Sim, com equipe de design profissional, ordens de OEM são altamente bem vindas.

### 2. A sua fábrica ou empresa comercial?

Nós somos fábrica. E nós temos a nossa empresa comercial.

### 3. Você fornecerá algumas peças sobressalentes das máquinas?

Sim, claro.



Entre em contato conosco:



# Fujian Nanan *boreway*<sup>®</sup> Machinery Co.,Ltd.



No.605 Huahui Center, Shuitou Town 362342 Quanzhou, Fujian, China



**Tel:** (+86) 595-86990206 /  **Fax:** (+86) 595-86990220



**Mobile / WhatsApp / WECHAT:** (+ 86) 18650679939.



**O email:** [boreway@boreway.com](mailto:boreway@boreway.com).



**Lyon Chang.**