

Descrição do Produto:

24x10.6 / 9.8x15mm. **Segmento de lâminas multi serra para granito.** Este segmento de granito de diamante é garantir o bloco com espessura média, baixo ruído com corte suave, economizar energia em pó e pedra.

Nosso bloco de pedra cortando segmentos de diamante são feitos por pó de diamante de alta qualidade e mistura de pó de metal, produzidos por pressionamento e sinterização, pó de diamante e pó de metal combinam estreitamente, a qualidade é maior e o efeito é melhor.

Esse segmento de diamante é maior proporção de desempenho ao preço!

Recurso:

1.Diamond / aço matéria prima de energia.

Projeto de furo 2.Multi pelos requisitos do cliente.

O segmento de forma 3.m é fácil para a abertura do diamante.

O segmento de corte de 4.ite atacado, reduza a pedra dura do granito e corte-a com a máquina de corte da ponte.

5.[China Lâminas de pedra de pedra multi lâminas viu fabricante](#), Imprensa quente, tecnologia de imprensa a frio, segmento de núcleo silencioso para provar o resultado de corte de alta qualidade.

Especificação do produto:

A seguir estão especificações normais **Segmento Multi Serra para Granito:**

Diâmetro da lâmina	Tamanho do segmento (Lxwx)	Forma de segmento	Aplicativo Material	Máquina
2000mm. (80 polegadas)	24x10.6 / 9.8x15mm.	Sanduíche de forma m	Granito	Máquina de braço único, Máquina de corte de ponte

As especificações acima são apenas para referência, outras especificações podem estar disponíveis de acordo com a demanda do cliente.

Outras especificações do segmento de cortador:

Diameter		Thickness	Teeth	Segment Size			Hole	Max. RPM	Cutting Stone
Inch	mm	mm	pcs/set	L	W	H	mm	RPM	#
10"	250	1.8(2.2)	17	40	3.2	8/10/12	50/60	3450	Granite
12"	300	1.8(2.2)	21	40	3.2	12/15/20	50/60	2850	Granite
14"	350	2.2(2.4)	24	40	3.2	12/15/20	50/60	2450	Granite
16"	400	2.6(2.8)	28	40	3.6	12/15/20	50/60	2150	Granite
18"	450	2.8(3.0)	32	40	4.2	12/15/20	50/60	1900	Granite
20"	500	2.8(3.0)	36	40	4.2	12/15/20	50/60	1750	Granite
24"	600	3.6(3.2)	42	40	4.6	12/15/20	50/60	1450	Granite
32"	800	4.2(4.5)	57	40	5.5	12/15/20	50/60	1150	Granite
36"	900	5.0(5.5)	64	40	6.5	12/15/20	60/80	950	Granite
36"	900	5.0(5.5)	64	24	7.0/6.2	13/15/20	60/80	950	Granite
40"	1000	5.0(5.5)	70	24	7.0/6.2	13/15/20	80/100	850	Granite
48"	1200	5.5(6.0)	80	24	7.4/6.6	13/15/20	80/100	750	Granite
56"	1400	6.0(6.5)	92	24	8.4/7.6	13/15/20	80/100	600	Granite
64"	1600	6.5(7.2)	108	24	9.2/8.4	13/15/20	80/100	550	Granite
72"	1800	7.2(8.0)	120	24	10.0/9.2	13/15/20	80/100	500	Granite
80"	2000	8.0(9.0)	128	24	11.0/10.0	15/20	100/120	450	Granite
86"	2200	8.0(9.0)	132	24	11.0/10.0	15/20	100/120	400	Granite
100"	2500	9.0(10.0)	140	24	12.0/11.0	15/20	100/120	350	Granite
120"	3000	9.0(10.0)	160	24	12.5/11.5	20/30	100/120	300	Granite
140"	3500	9.0(10.0)	180	24	13.0/12.0	20/30	100/120	250	Granite


Multi lâmina e uma única lâmina de serra de discos de discos:

Blade Set	Blade Diameter	Thickness	Segment Size	Cutting Stone
#	#	mm	LxWxH	#
Multi Size	2200-600 Multi	4.5	24x6.4/5.6x13H(15H)	Granite
Multi Size	2200-600 Multi	5.0	24x7.0/6.2x13H(15H)	Granite
Multi Size	2200-600 Multi	5.5	24x7.4/6.6x13H(15H)	Granite
Multi Size	2200-600 Multi	6.5	24x8.4/7.6x13H(15H)	Granite
Multi Size	2500-800 Multi	5.5	24x7.4/6.6x13H(15H)	Granite
Multi Size	2500-800 Multi	6.5	24x8.4/7.6x13H(15H)	Granite
Multi Size	2500-800 Multi	7.2	24x9.2/8.4x13H(15H)	Granite
Multi Size	1600-960 Multi	6.5	24x8.4/7.6x13H(15H)	Granite
Multi Size	1600-960 Multi	7.2	24x9.2/8.4x13H(15H)	Granite
Single Size	40"/1000mm	4.5-5.0	24x7.0/6.2x13H(15H)	Granite
Single Size	48"/1200mm	5.0-5.5	24x7.5/6.5x13H(15H)	Granite
Single Size	64"/1600mm	6.5-7.2	24x9.2/8.4x13H(15H)	Granite
Single Size	48"/1200mm	4.0	24x5.5x8H(10H)	Marble
Single Size	48"/1200mm	4.5	24x6.0x8H(10H)	Marble
Single Size	48"/1200mm	5.0	24x7.5x8H(10H)	Marble
Single Size	48"/1200mm	5.5	24x8.0x8H(10H)	Marble
Single Size	64"/1600mm	6.5-7.2	24x9.2x10H(8H)	Marble
Single Size	64"/1600mm	6.5-7.2	24x9.5x13H(10H)	Marble


[Show de produtos](#)

2000mm multi serra lâmina m forma sanduíche segmento para granito

M Shape Segment For 2000mm Saw Blade



Speed up waste removal and cooling






Aplicativo:

Processo de produção: Quente pressionando sinterização, pressionamento frio.

Segmento de corte de diamante de lâmina multi-serra para granito e pedra dura.


Segmento de sanduíche de forma M para máquina de braço único, máquina de corte de ponte.




Granite



Tower Saw Blade



Multi Saw Blade



Single Saw Blade



Perguntas frequentes

1. Você oferece amostras grátis?

Normalmente não oferecemos amostras grátis, mas garantimos a qualidade do nosso produto.

2. Há custo de envio barato para importar para o nosso país?

Para a ordem pequena, o Express será o melhor, e para a ordem em massa, o caminho do navio do mar é melhor, mas levar mais tempo. Para ordens urgentes, sugerimos via aérea para o aeroporto ou por expresso enviar à sua porta.

3. Se precisarmos de suporte técnico, você pode nos oferecer?

Sim, temos uma equipe experiente, oferecendo aos nossos clientes benefícios adicionais com conselhos específicos, pelo pessoal de gerenciamento de produtos, engenheiros e técnicos.



Entre em contato conosco:

Fujian Nanan *boreway* Machinery Co.,Ltd.

 No.605 Huahui Center, Shuitou Town 362342 Quanzhou, Fujian, China

 **Tel:** (+86) 595-86990206 /  **Fax:** (+86) 595-86990220

 **Móvel / WhatsApp / WECHAT:** (+ 86) 18650679939.

 **O email:** boreway@boreway.com.

 **Lyon Chang.**