

Descrição do Produto:

24x8.4 / 7.6x15mm multi serra lâmina de lâmina de granito segmento de diamante, design profissional para o mercado indiano.

Da construção de segmentos de diamantes, temos dois tipos. Um é o tipo tradicional chinês multi-camadas.

Este tipo de segmentos pode reduzir o custo de diamante e pó, mas a qualidade do pó de diamante e cobalto deve ser muito bom, caso contrário, os segmentos não cortarão se o granito é muito difícil, ou mesmo os segmentos serão quebrados.

Recurso:

1. Alto por cento dos materiais de títulos, alto grau de diamante
2. **Segmento de corte de diamante de lâmina multi-serra para fornecedores** Rigoroso controle de qualidade, preço competitivo e qualidade estável
3. A cabeça de corte é plana, o que reduz a taxa de resíduos de pedra e melhora a eficiência de processamento

Especificação do produto:

A seguir estão especificações normais **Multi Serra Lâmina Granito Granito Segmento:**

Espessura da lâmina	Tamanho do segmento (Lxwx)	Aplicativo	Quantidade do segmento	Máquina
6,5 mm	24x8.4 / 7.6x15mm.	Bloco de granito de pedra	250 pcs por conjunto	Máquina de braço único, Máquina de corte de ponte

As especificações acima são apenas para referência, outras especificações podem estar disponíveis de acordo com a demanda do cliente.

Outras especificações do segmento de cortador:

Diameter		Thickness	Teeth	Segment Size			Hole	Max. RPM	Cutting Stone
Inch	mm	mm	pcs/set	L	W	H	mm	RPM	#
10"	250	1.8(2.2)	17	40	3.2	8/10/12	50/60	3450	Granite
12"	300	1.8(2.2)	21	40	3.2	12/15/20	50/60	2850	Granite
14"	350	2.2(2.4)	24	40	3.2	12/15/20	50/60	2450	Granite
16"	400	2.6(2.8)	28	40	3.6	12/15/20	50/60	2150	Granite
18"	450	2.8(3.0)	32	40	4.2	12/15/20	50/60	1900	Granite
20"	500	2.8(3.0)	36	40	4.2	12/15/20	50/60	1750	Granite
24"	600	3.6(3.2)	42	40	4.6	12/15/20	50/60	1450	Granite
32"	800	4.2(4.5)	57	40	5.5	12/15/20	50/60	1150	Granite
36"	900	5.0(5.5)	64	40	6.5	12/15/20	60/80	950	Granite
36"	900	5.0(5.5)	64	24	7.0/6.2	13/15/20	60/80	950	Granite
40"	1000	5.0(5.5)	70	24	7.0/6.2	13/15/20	80/100	850	Granite
48"	1200	5.5(6.0)	80	24	7.4/6.6	13/15/20	80/100	750	Granite
56"	1400	6.0(6.5)	92	24	8.4/7.6	13/15/20	80/100	600	Granite
64"	1600	6.5(7.2)	108	24	9.2/8.4	13/15/20	80/100	550	Granite
72"	1800	7.2(8.0)	120	24	10.0/9.2	13/15/20	80/100	500	Granite
80"	2000	8.0(9.0)	128	24	11.0/10.0	15/20	100/120	450	Granite
86"	2200	8.0(9.0)	132	24	11.0/10.0	15/20	100/120	400	Granite
100"	2500	9.0(10.0)	140	24	12.0/11.0	15/20	100/120	350	Granite
120"	3000	9.0(10.0)	160	24	12.5/11.5	20/30	100/120	300	Granite
140"	3500	9.0(10.0)	180	24	13.0/12.0	20/30	100/120	250	Granite

Multi lâmina e uma única lâmina de serra de discos de discos:



Blade Set	Blade Diameter	Thickness	Segment Size	Cutting Stone
#	#	mm	LxWxH	#
Multi Size	2200-600 Multi	4.5	24x6.4/5.6x13H(15H)	Granite
Multi Size	2200-600 Multi	5.0	24x7.0/6.2x13H(15H)	Granite
Multi Size	2200-600 Multi	5.5	24x7.4/6.6x13H(15H)	Granite
Multi Size	2200-600 Multi	6.5	24x8.4/7.6x13H(15H)	Granite
Multi Size	2500-800 Multi	5.5	24x7.4/6.6x13H(15H)	Granite
Multi Size	2500-800 Multi	6.5	24x8.4/7.6x13H(15H)	Granite
Multi Size	2500-800 Multi	7.2	24x9.2/8.4x13H(15H)	Granite
Multi Size	1600-960 Multi	6.5	24x8.4/7.6x13H(15H)	Granite
Multi Size	1600-960 Multi	7.2	24x9.2/8.4x13H(15H)	Granite
Single Size	40"/1000mm	4.5-5.0	24x7.0/6.2x13H(15H)	Granite
Single Size	48"/1200mm	5.0-5.5	24x7.5/6.5x13H(15H)	Granite
Single Size	64"/1600mm	6.5-7.2	24x9.2/8.4x13H(15H)	Granite
Single Size	48"/1200mm	4.0	24x5.5x8H(10H)	Marble
Single Size	48"/1200mm	4.5	24x6.0x8H(10H)	Marble
Single Size	48"/1200mm	5.0	24x7.5x8H(10H)	Marble
Single Size	48"/1200mm	5.5	24x8.0x8H(10H)	Marble
Single Size	64"/1600mm	6.5-7.2	24x9.2x10H(8H)	Marble
Single Size	64"/1600mm	6.5-7.2	24x9.5x13H(10H)	Marble

[Show de produtos](#)

6.5mm multi serra lâmina Granito Segmento de diamante para o mercado indiano




For 6.5m Multi Saw Blade



Sandwich

Prolong the service life
of the cutter head.



M Shape

Reduce Friction








Aplicativo:

Multi serra lâmina com segmento de diamante após sinterização, a lâmina multi-serra com segmento de diamantes é retirada do molde de moagem de pedra, e depois de uma série de inspeção de qualidade, embalada e enviada para o cliente.

Bloco de pedra cortando segmentos de diamante para granito e pedra dura.


Segmento de diamante de bloco de granito para máquina de braço único, máquina de corte de ponte.




Granite



Tower Saw Blade



Multi Saw Blade



Single Saw Blade



Perguntas frequentes

1. Você usamos nossa marca?

Sim, nós fornecemos o serviço OEM, apenas enviamos seu design de embalagem e logotipo para nós.

5. Você tem diferentes qualidade para diferentes tipos de pedra?

Sim, de acordo com a dureza do recurso de pedra e pedra, temos uma tipologia diferente, respectivamente.

6. Se precisarmos de suporte técnico, você pode nos oferecer?

Sim, temos uma equipe experiente, oferecendo aos nossos clientes benefícios adicionais com conselhos específicos, pelo pessoal de gerenciamento de produtos, engenheiros e técnicos.



Entre em contato conosco:

Fujian Nanan *boreway* Machinery Co.,Ltd.

 No.605 Huahui Center, Shuitou Town 362342 Quanzhou, Fujian, China

 **Tel:** (+86) 595-86990206 /  **Fax:**(+86) 595-86990220

 **Móvel / WhatsApp / WECHAT:**(+ 86) 18650679939.

 **O email:** boreway@boreway.com.

 **Lyon Chang.**