

## Descrição do produto:

**Tipo de malha de diamante serra lâminas para cerâmica**, são adequados para equipamentos de mão, como manual, máquinas de corte pneumáticas, moedores de ângulo, etc., corte profissional e molhado de várias telhas cerâmicas, telhas vitrificadas, telhas de corpo inteiras, cerâmicas, mármore, pedra microcristalina e outros materiais de construção.

Como o tamanho da lâmina de serra é pequeno e médio, é fácil de usar, estável no corte sem deformação e flexível no uso. A lâmina molhada da porcelana do turbo da malha é uma da série de corte de diamante comumente usada. [230mm Hot Pressed Turbo Rim Disc](#)

## Característica:

1. Dry ou corte úmido.
2. Projetado para ser usado em telhas de porcelana, cerâmica e pedra.
3. Pode ser usado com moedores de ângulo e serras circulares pequenas.
4. **Tipo de malha de diamante serra lâminas para cerâmica** é formulado com diamante de alta qualidade e uma matriz de ligação exclusiva para cortes rápidos.
5. Novo design de segmento de aro do turbo de malha, a malha turbo ajuda a esfriar e trazer a poeira, tão mais eficiente, rápido e estável no corte.

## Especificação do produto:

Os seguintes são as especificações normais do nosso **Tipo de malha de diamante serra lâminas para cerâmica**:

Diâmetro	Buraco interior (milímetros)	Segmento Altura (mm)	Espessura (milímetros)	Forma de segmento
125mm.	22.23.	10.	1.4.	Segmento Turbo Mesh.


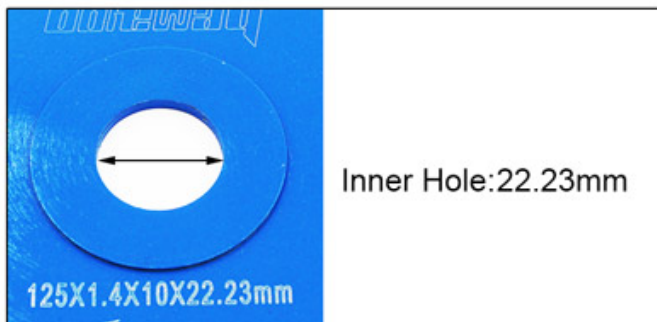

Mais especificação normal da lâmina molhada da telha de malha:

Diâmetro		Furo (mm)	Espessura do segmento (milímetros)	Segmento Altura (milímetros)
Polegada	milímetros			
5.	105.	20.	1.4.	10.
4.5.	115.	22.23.	1.4.	10.

5.	125.	22.23.	1.4.	10.
9.	230.	22.23.	2.0.	10.

As especificações acima são para referência, outras especificações podem ser encomendadas pelos clientes.

## Show de produtos



## Aplicativo:


**Tipo de malha de diamante serra lâminas para cerâmica** é usado para máquina de corte manual, pneumática, moedor de ângulo.

Malha Turbo porcelana molhada lâmina para todos os tipos de telhas cerâmicas, telhas vitrificadas, telhas de corpo inteiras, cerâmica, mármore,

pedra microcristalina e outros materiais de construção.

**Tipo de malha de diamante serra lâminas** Use para cortar a telha de porcelana, azulejos

cerâmicos, Pedra PRICESS ou Construciton.



Concrete



Red brick



Ceramic tile



Marble



Por favor, observado, quando a ordem de lugar, por favor, informe o seguinte:

Largura 1.blade (2,8-9,5 mm)

2.Lenço do segmento de diamante (40 / 24mm)

3. Altura da organomia (8/10/12/13 / 15/20 / 30mm)

Uso de lâmina 4.Saw (corte seco / corte molhado / moagem)

5. Quais são os diâmetros de lâminas de serra (105-250mm e 250-3500mm)

6. Processo de produção (sinter, soldagem, galvanoplastia, brasagem, inserção)

Buraco interno da lâmina 7.saw (16/20, 22.23, 25,4, 50, 50/60, 60/80, 90/100, 100 / 120mm)

Máquina 8.Cutting (manual, máquina de corte pneumática, moedor de ângulo, máquina de corte de ponte, máquina de corte manual, máquina de corte de desktop, máquina de corte infravermelho, máquina de mármore, máquina de escultura de estrada)

9.Cutting Objects (granito, mármore, pedra de quartzo, vidro, jade, terazzo, concreto, cerâmica, azulejos cerâmicos, pedra artificial, arenito, calcário, pedra microcristalina, basalto)

e outros materiais)

## Show de fábrica



## Perguntas frequentes

### 1. Como poderíamos saber a qualidade, se quisermos pedir seus produtos?

Por favor, basta testá-los com uma ordem muito pequena, então você saberá a qualidade. Atualmente, muitas pessoas no mundo para usar produtos chineses, devido à alta qualidade e preços mais competitivos. Somos fabricante profissional no fornecimento de ferramentas de diamantes há mais de 8 anos. De qualquer forma, confirmando nossa qualidade dos produtos, uma pequena ordem de teste para testes será necessária.

## 2. Você pode oferecer amostras grátis?

Nós não oferecemos amostras gratuitas, de acordo com nossa experiência de muitos anos, pensamos que as pessoas recebem as amostras pagando, elas vão apreciar e apreciar mais o que conseguem. Mas estamos dispostos a dar aos nossos clientes em potencial um desconto especial que eles são usados para fazer um teste. É muito importante nos dar feedback, agradecemos.

## 3. A sua empresa aceita personalizado?

Certamente, nós aceitamos isso. Incluindo DiferenciadoColor, Grit etc. Também podemos marcar o seu brago e marca no bloco. Quaisquer novos produtos Você quer que produza para você, basta nos enviar seu desenho ou amostra, nós produziremos o mesmo. Não vamos vender este tipo de produto para outros clientes somente se recebermos sua permissão.

### Logística:

Navio de ordem da amostra por DHL, UPS, FedEx, TNT, EMS etc

Para a entrega de pedidos em massa, pode ser opcional com termos de exwork, FOB, CNF, CIF por via aérea ou por mar baseado no encaminhador do comprador ou no nosso



### Contate-Nos:

Fujian Nanan **boreway**® Machinery Co.,Ltd.



No.605 Huahui Center, Shuitou Town 362342 Quanzhou, Fujian, China



**Tel:** (+86) 595-86990206 / **Fax:** (+86) 595-86990220



**Mobile / WhatsApp / WECHAT:** (+ 86) 18650679939.



**E-mail:** boreway@boreway.com.



**Lyon Chang.**