

Descrição do Produto:

O segmento de diamante de bloco de granito é a parte mais importante da lâmina de serra. Este novo produto é o segmento de diamante tipo sanduíche para cortar bloco de granito, que é muito adequado para cortar granito e outros blocos de pedra dura. É um produto que estamos orgulhosos.

Bloco de pedra cortando segmentos de diamante O tamanho é 24x8.4x7.6x15mm, e a altura da cabeça do cortador é de 13 mm e 20 mm. Ele tem design de cabeça de cortador de tipo m, que reduz a área de contato com pedra, reduz o atrito e melhora a eficiência de processamento. Segmento de diamante tipo sanduíche para cortar.

O sanduíche é projetado para tornar a cabeça cortante mais nítida no processo de corte, rapidamente cortar pedra, prolongar a vida útil da cabeça do cortador e reduzir o custo de reposição.

Ligação do segmento: macia, média, difícil.

Material: diamante em pó, pó de metal.

O segmento de corte de pedra de diâmetro 900-3500mm atacado é adequado para cortar blocos de pedra, e lâmina de serra de diamante de 250-900mm de diâmetro é adequada para cortar grandes placas de pedra.

Recurso:

1. TAMANHO: 24x8.4x7.6x15mm.
2. alta nitidez e longa vida útil.
3. É feito de partículas de diamante de alta qualidade e pó de metal.
4. Terno para lâminas multi-serra ou serra de gangue também e outras especificações estão disponíveis de acordo com os requisitos dos clientes.

Especificação do produto:

A seguir estão especificações normais **Bloco de granito segmento de diamante** :

Diâmetro da lâmina	Tamanho do segmento (LXWXH)	Dentes da lâmina	Max.rpm.	Buraco da lâmina	Lâmina de aço Espessura
1400mm. (56 polegadas)	24x8.4x7.6x15mm.	92 PCs.	600 rpm.	80 / 100mm.	6,5 mm

As especificações acima são apenas para referência, outras especificações podem estar disponíveis conforme a demanda do cliente.

Outras especificações do segmento de cortador:


Diameter		Thickness	Teeth	Segment Size			Hole	Max. RPM	Cutting Stone
Inch	mm	mm	pcs/set	L	W	H	mm	RPM	#
10"	250	1.8(2.2)	17	40	3.2	8/10/12	50/60	3450	Granite
12"	300	1.8(2.2)	21	40	3.2	12/15/20	50/60	2850	Granite
14"	350	2.2(2.4)	24	40	3.2	12/15/20	50/60	2450	Granite
16"	400	2.6(2.8)	28	40	3.6	12/15/20	50/60	2150	Granite
18"	450	2.8(3.0)	32	40	4.2	12/15/20	50/60	1900	Granite
20"	500	2.8(3.0)	36	40	4.2	12/15/20	50/60	1750	Granite
24"	600	3.6(3.2)	42	40	4.6	12/15/20	50/60	1450	Granite
32"	800	4.2(4.5)	57	40	5.5	12/15/20	50/60	1150	Granite
36"	900	5.0(5.5)	64	40	6.5	12/15/20	60/80	950	Granite
36"	900	5.0(5.5)	64	24	7.0/6.2	13/15/20	60/80	950	Granite
40"	1000	5.0(5.5)	70	24	7.0/6.2	13/15/20	80/100	850	Granite
48"	1200	5.5(6.0)	80	24	7.4/6.6	13/15/20	80/100	750	Granite
56"	1400	6.0(6.5)	92	24	8.4/7.6	13/15/20	80/100	600	Granite
64"	1600	6.5(7.2)	108	24	9.2/8.4	13/15/20	80/100	550	Granite
72"	1800	7.2(8.0)	120	24	10.0/9.2	13/15/20	80/100	500	Granite
80"	2000	8.0(9.0)	128	24	11.0/10.0	15/20	100/120	450	Granite
86"	2200	8.0(9.0)	132	24	11.0/10.0	15/20	100/120	400	Granite
100"	2500	9.0(10.0)	140	24	12.0/11.0	15/20	100/120	350	Granite
120"	3000	9.0(10.0)	160	24	12.5/11.5	20/30	100/120	300	Granite
140"	3500	9.0(10.0)	180	24	13.0/12.0	20/30	100/120	250	Granite

Multi-lâmina e uma lâmina de serra de discos simples Especificações:

Blade Set	Blade Diameter	Thickness	Segment Size	Cutting Stone
#	#	mm	LxWxH	#
Multi Size	2200-600 Multi	4.5	24x6.4/5.6x13H(15H)	Granite
Multi Size	2200-600 Multi	5.0	24x7.0/6.2x13H(15H)	Granite
Multi Size	2200-600 Multi	5.5	24x7.4/6.6x13H(15H)	Granite
Multi Size	2200-600 Multi	6.5	24x8.4/7.6x13H(15H)	Granite
Multi Size	2500-800 Multi	5.5	24x7.4/6.6x13H(15H)	Granite
Multi Size	2500-800 Multi	6.5	24x8.4/7.6x13H(15H)	Granite
Multi Size	2500-800 Multi	7.2	24x9.2/8.4x13H(15H)	Granite
Multi Size	1600-960 Multi	6.5	24x8.4/7.6x13H(15H)	Granite
Multi Size	1600-960 Multi	7.2	24x9.2/8.4x13H(15H)	Granite
Single Size	40"/1000mm	4.5-5.0	24x7.0/6.2x13H(15H)	Granite
Single Size	48"/1200mm	5.0-5.5	24x7.5/6.5x13H(15H)	Granite
Single Size	64"/1600mm	6.5-7.2	24x9.2/8.4x13H(15H)	Granite
Single Size	48"/1200mm	4.0	24x5.5x8H(10H)	Marble
Single Size	48"/1200mm	4.5	24x6.0x8H(10H)	Marble
Single Size	48"/1200mm	5.0	24x7.5x8H(10H)	Marble
Single Size	48"/1200mm	5.5	24x8.0x8H(10H)	Marble
Single Size	64"/1600mm	6.5-7.2	24x9.2x10H(8H)	Marble
Single Size	64"/1600mm	6.5-7.2	24x9.5x13H(10H)	Marble

[Show de produtos](#)

Segmento de diamante tipo sanduíche para cortar bloco de granito







Aplicativo:

[Corte do segmento do diamante fornecedor China](#) para granito e outras pedras duras.

Segmento de diamante de bloco de granito para máquina de braço único, máquina de corte de ponte.

Segmentos Tipo: tipo ranhurado, tipo K, tipo V, tipo de tóxico, sanduíche.

Nossos segmentos de diamantes para grandes lâminas de serra circulares são sempre fabricados em design de sanduíche.

A distribuição de diamantes nas camadas externas e internas é cuidadosamente projetada para garantir uma forma de desgaste que ajuda a estabilizar o corte, comparável ao efeito da patinação.

Cutting Effect Of Saw Blade Segment In The Market




VS


Cutting Effect Of Our Saw Blade Segment



Tower Saw Blade



Multi Saw Blade



Single Saw Blade



Perguntas frequentes

1. Quais são seus termos de pagamento?

Aceitamos DHL, FedEx, TNT, UPS, etc.

2. Você fornece amostras? É gratuito ou extra?

Sim, poderíamos oferecer a máquina de amostra. Mas não é livre. Você precisa pagar pela amostra e o custo do frete.

3. A empresa reduzirá o custo e a qualidade do preço?

Para reduzir outros custos desnecessários

Para encontrar bons agentes para taxas de envio mais baixas

Para encontrar os fornecedores certos de materiais de produtos

Nunca reduzirá a qualidade do produto. Podemos otimizar o processo de produto e tomar algumas medidas para proteger a qualidade do produto.



Entre em contato conosco:

Fujian Nanan *boreway* Machinery Co.,Ltd.

 No.605 Huahui Center, Shuitou Town 362342 Quanzhou, Fujian, China

 **Tel:** (+86) 595-86990206 /  **Fax:** (+86) 595-86990220

 **Mobile / WhatsApp / WECHAT:** (+ 86) 18650679939.

 **O email:** boreway@boreway.com.

 **Lyon Chang.**