

Descrição do Produto:

O comprimento do **Segmento de diamante para uma única lâmina** é 30 mm e a largura é de 10 e 11mm. Porque a cabeça é projetada com inclinação, a espessura em ambos os lados da cabeça é diferente e a altura é de 30 mm. É usado na máquina de braço único e máquina de corte de ponte.

O lado mais espesso da cabeça do cortador está conectado com a lâmina de serra. A espessura normal da cabeça do cortador é maior que a espessura da matriz, para que a matriz da lâmina de serra não seja esfregada durante o corte, com pequena resistência e corte rápido.

Recurso:

1. Low ruído, baixa poluição, pequeno sulco de corte, melhorar a eficiência de corte.
2. Estágios da forma ">" nas laterais para proteger a lâmina do núcleo durante o corte.
3. Reduza a vibração e o ruído. O design gradiente da cabeça do cortador é propício para proteger o substrato e redução da resistência.
4. É feito de partículas de diamante de alta qualidade e uma variedade de pós de metal por pressionamento quente, com grande saída.

Especificação do produto:

A seguir estão especificações normais **Segmento de diamante para uma única lâmina**:

Diâmetro da lâmina	Tamanho do segmento			Máquina
	eu	C	H.	
DiamanteSegmento Para uma única lâmina	30mm.	10 / 11mm.	30mm.	Máquina de braço único, máquina de corte de ponte

As especificações acima são apenas para referência, outras especificações podem estar disponíveis conforme a demanda do cliente.

Outras especificações do segmento de cortador:

Diameter		Thickness	Teeth	Segment Size			Hole	Max. RPM	Cutting Stone
Inch	mm	mm	pcs/set	L	W	H	mm	RPM	#
10"	250	1.8(2.2)	17	40	3.2	8/10/12	50/60	3450	Granite
12"	300	1.8(2.2)	21	40	3.2	12/15/20	50/60	2850	Granite
14"	350	2.2(2.4)	24	40	3.2	12/15/20	50/60	2450	Granite
16"	400	2.6(2.8)	28	40	3.6	12/15/20	50/60	2150	Granite
18"	450	2.8(3.0)	32	40	4.2	12/15/20	50/60	1900	Granite
20"	500	2.8(3.0)	36	40	4.2	12/15/20	50/60	1750	Granite
24"	600	3.6(3.2)	42	40	4.6	12/15/20	50/60	1450	Granite
32"	800	4.2(4.5)	57	40	5.5	12/15/20	50/60	1150	Granite
36"	900	5.0(5.5)	64	40	6.5	12/15/20	60/80	950	Granite
36"	900	5.0(5.5)	64	24	7.0/6.2	13/15/20	60/80	950	Granite
40"	1000	5.0(5.5)	70	24	7.0/6.2	13/15/20	80/100	850	Granite
48"	1200	5.5(6.0)	80	24	7.4/6.6	13/15/20	80/100	750	Granite
56"	1400	6.0(6.5)	92	24	8.4/7.6	13/15/20	80/100	600	Granite
64"	1600	6.5(7.2)	108	24	9.2/8.4	13/15/20	80/100	550	Granite
72"	1800	7.2(8.0)	120	24	10.0/9.2	13/15/20	80/100	500	Granite
80"	2000	8.0(9.0)	128	24	11.0/10.0	15/20	100/120	450	Granite
86"	2200	8.0(9.0)	132	24	11.0/10.0	15/20	100/120	400	Granite
100"	2500	9.0(10.0)	140	24	12.0/11.0	15/20	100/120	350	Granite
120"	3000	9.0(10.0)	160	24	12.5/11.5	20/30	100/120	300	Granite
140"	3500	9.0(10.0)	180	24	13.0/12.0	20/30	100/120	250	Granite

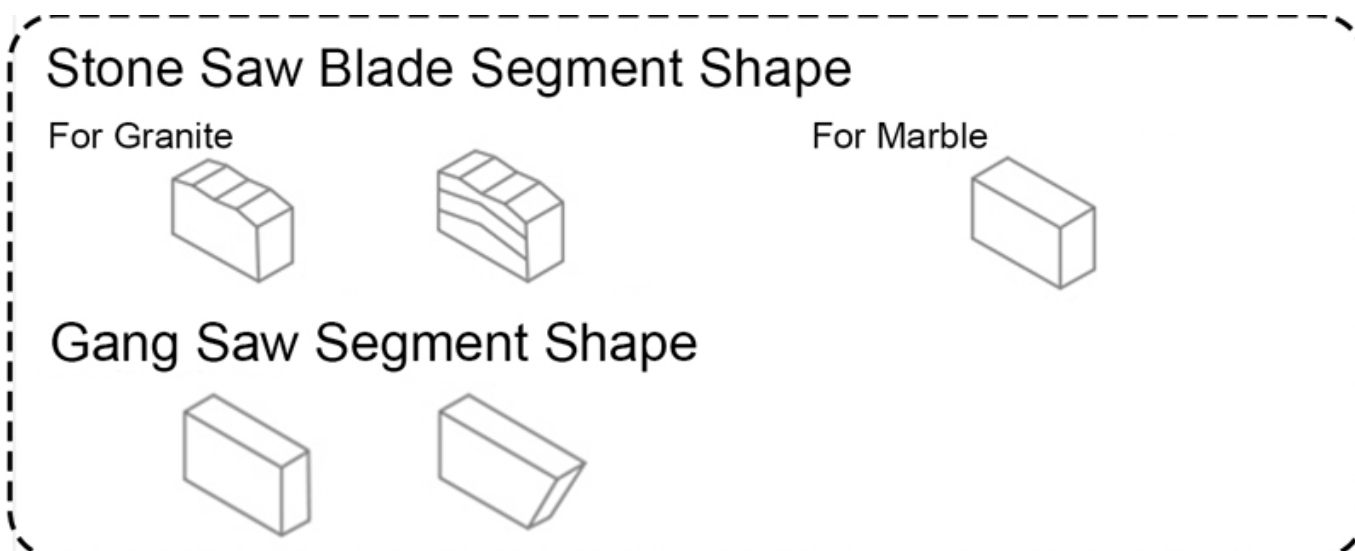

Outras especificações do segmento de cortador:

Blade Set	Blade Diameter	Thickness	Segment Size	Cutting Stone
#	#	mm	LxWxH	#
Multi Size	2200-600 Multi	4.5	24x6.4/5.6x13H(15H)	Granite
Multi Size	2200-600 Multi	5.0	24x7.0/6.2x13H(15H)	Granite
Multi Size	2200-600 Multi	5.5	24x7.4/6.6x13H(15H)	Granite
Multi Size	2200-600 Multi	6.5	24x8.4/7.6x13H(15H)	Granite
Multi Size	2500-800 Multi	5.5	24x7.4/6.6x13H(15H)	Granite
Multi Size	2500-800 Multi	6.5	24x8.4/7.6x13H(15H)	Granite
Multi Size	2500-800 Multi	7.2	24x9.2/8.4x13H(15H)	Granite
Multi Size	1600-960 Multi	6.5	24x8.4/7.6x13H(15H)	Granite
Multi Size	1600-960 Multi	7.2	24x9.2/8.4x13H(15H)	Granite
Single Size	40"/1000mm	4.5-5.0	24x7.0/6.2x13H(15H)	Granite
Single Size	48"/1200mm	5.0-5.5	24x7.5/6.5x13H(15H)	Granite
Single Size	64"/1600mm	6.5-7.2	24x9.2/8.4x13H(15H)	Granite
Single Size	48"/1200mm	4.0	24x5.5x8H(10H)	Marble
Single Size	48"/1200mm	4.5	24x6.0x8H(10H)	Marble
Single Size	48"/1200mm	5.0	24x7.5x8H(10H)	Marble
Single Size	48"/1200mm	5.5	24x8.0x8H(10H)	Marble
Single Size	64"/1600mm	6.5-7.2	24x9.2x10H(8H)	Marble
Single Size	64"/1600mm	6.5-7.2	24x9.5x13H(10H)	Marble

As especificações acima são apenas para referência, outras especificações podem estar disponíveis conforme a demanda do cliente.

Show de produtos

Segmento de corte de diamante para uma única lâmina fabricante




Aplicativo:

Segmento de diamante para uma única lâmina use para máquina de corte de ponte e máquina de braço único.

Segmento de lâminas de serra de diamante para granito, arenito, várias pedras duras.

Fornecedor do corte do segmento do diamante China usando no corte do bloco para lâminas de serra circular 900-3500mm para o corte do bloco.



Perguntas frequentes

1. Você pode aceitar ordens de OEM?

Sim, com equipe de design profissional, ordens de OEM são altamente bem vindas.

2. Quais são seus termos de pagamento?

Aceitamos DHL, FedEx, TNT, UPS, etc.

3. Você fornece amostras? É gratuito ou extra?

Sim, poderíamos oferecer a máquina de amostra. Mas não é livre. Você precisa pagar pela amostra e o custo do frete.



Entre em contato conosco:

Fujian Nanan **boreway**® Machinery Co.,Ltd.



No.605 Huahui Center, Shuitou Town 362342 Quanzhou, Fujian, China



Tel: (+86) 595-86990206 /



Fax:(+86) 595-86990220



Mobile / WhatsApp / WECHAT:(+ 86) 18650679939.



O email: boreway@boreway.com.

 **Lyon Chang.**