

## Descrição do Produto:

Segmento de diamante para bloco de granito. É uma lâmina de serra de lâmina de serra circular de 2000mm para cortar granito.

**Corte do segmento do diamante fornecedor China** é feito de diamante sintético mais matriz diferente ou ligações de metal em diferentes proporções de pós de metal. A ligação de metal e a densidade de diamantes serão de alguma forma diferentes de cor e dureza diferentes de pedra e máquina de corte de pedra.

**Segmento de corte de pedra atacado** para granito tem boa nitidez e alta eficiência no processo de corte. Enquanto isso, tem uma longa vida útil e extrema precisão de corte.

## Recurso:

1. Cutting em alta velocidade sem lascas.

2. Strict processos de inspeção de qualidade do produto.

Tempo de vida 3. Long e desempenho estável de corte.

4. Multi Serra Lâmina Segmento de corte de diamante para fornecedores, boa forma de segmento fácil para abertura de diamantes.

5. Diamond segmentou a fábrica de lâminas de lâminas de serra, corte suave, superfície plana e consequência de corte de tamanho.

## Especificação do produto:

A seguir estão especificações normais **Segmento de diamante para fornecedores de bloco de granito:**

Diâmetro da lâmina	Tamanho do segmento (L x w x h)	Forma	Estrutura
2000mm, 80 polegadas	24x10.6 / 9.8x15mm.	M forma	Sanduíche ou multi-camada

As especificações acima são apenas para referência, outras especificações podem estar disponíveis conforme a demanda do cliente.

**Outras especificações do segmento de cortador:**

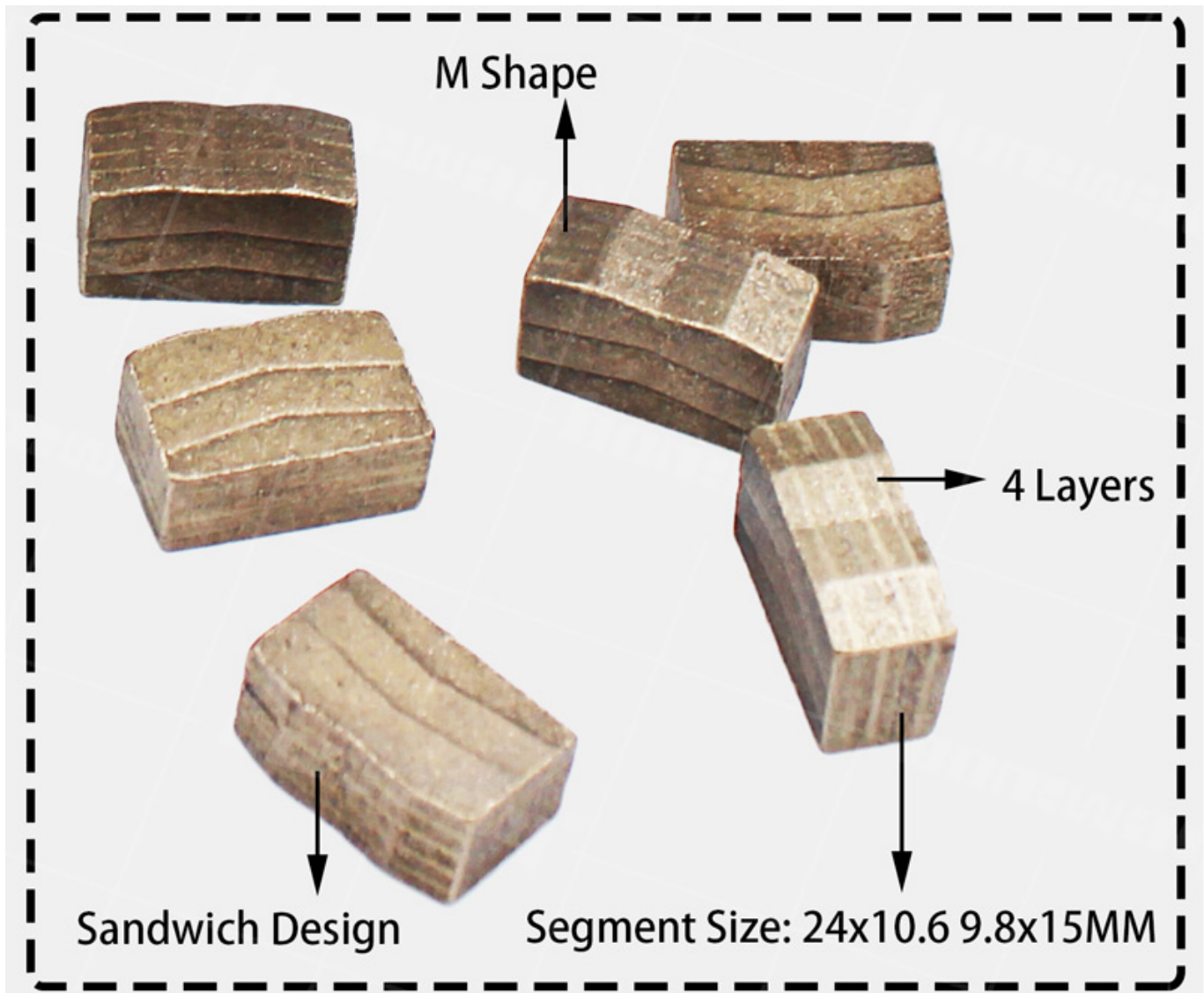
Diameter		Thickness	Teeth	Segment Size			Hole	Max. RPM	Cutting Stone
Inch	mm	mm	pcs/set	L	W	H	mm	RPM	#
10"	250	1.8(2.2)	17	40	3.2	8/10/12	50/60	3450	Granite
12"	300	1.8(2.2)	21	40	3.2	12/15/20	50/60	2850	Granite
14"	350	2.2(2.4)	24	40	3.2	12/15/20	50/60	2450	Granite
16"	400	2.6(2.8)	28	40	3.6	12/15/20	50/60	2150	Granite
18"	450	2.8(3.0)	32	40	4.2	12/15/20	50/60	1900	Granite
20"	500	2.8(3.0)	36	40	4.2	12/15/20	50/60	1750	Granite
24"	600	3.6(3.2)	42	40	4.6	12/15/20	50/60	1450	Granite
32"	800	4.2(4.5)	57	40	5.5	12/15/20	50/60	1150	Granite
36"	900	5.0(5.5)	64	40	6.5	12/15/20	60/80	950	Granite
36"	900	5.0(5.5)	64	24	7.0/6.2	13/15/20	60/80	950	Granite
40"	1000	5.0(5.5)	70	24	7.0/6.2	13/15/20	80/100	850	Granite
48"	1200	5.5(6.0)	80	24	7.4/6.6	13/15/20	80/100	750	Granite
56"	1400	6.0(6.5)	92	24	8.4/7.6	13/15/20	80/100	600	Granite
64"	1600	6.5(7.2)	108	24	9.2/8.4	13/15/20	80/100	550	Granite
72"	1800	7.2(8.0)	120	24	10.0/9.2	13/15/20	80/100	500	Granite
80"	2000	8.0(9.0)	128	24	11.0/10.0	15/20	100/120	450	Granite
86"	2200	8.0(9.0)	132	24	11.0/10.0	15/20	100/120	400	Granite
100"	2500	9.0(10.0)	140	24	12.0/11.0	15/20	100/120	350	Granite
120"	3000	9.0(10.0)	160	24	12.5/11.5	20/30	100/120	300	Granite
140"	3500	9.0(10.0)	180	24	13.0/12.0	20/30	100/120	250	Granite

**Multi-lâmina e uma lâmina de serra de discos simples Especificações:**

Blade Set	Blade Diameter	Thickness	Segment Size	Cutting Stone
#	#	mm	LxWxH	#
Multi Size	2200-600 Multi	4.5	24x6.4/5.6x13H(15H)	Granite
Multi Size	2200-600 Multi	5.0	24x7.0/6.2x13H(15H)	Granite
Multi Size	2200-600 Multi	5.5	24x7.4/6.6x13H(15H)	Granite
Multi Size	2200-600 Multi	6.5	24x8.4/7.6x13H(15H)	Granite
Multi Size	2500-800 Multi	5.5	24x7.4/6.6x13H(15H)	Granite
Multi Size	2500-800 Multi	6.5	24x8.4/7.6x13H(15H)	Granite
Multi Size	2500-800 Multi	7.2	24x9.2/8.4x13H(15H)	Granite
Multi Size	1600-960 Multi	6.5	24x8.4/7.6x13H(15H)	Granite
Multi Size	1600-960 Multi	7.2	24x9.2/8.4x13H(15H)	Granite
Single Size	40"/1000mm	4.5-5.0	24x7.0/6.2x13H(15H)	Granite
Single Size	48"/1200mm	5.0-5.5	24x7.5/6.5x13H(15H)	Granite
Single Size	64"/1600mm	6.5-7.2	24x9.2/8.4x13H(15H)	Granite
Single Size	48"/1200mm	4.0	24x5.5x8H(10H)	Marble
Single Size	48"/1200mm	4.5	24x6.0x8H(10H)	Marble
Single Size	48"/1200mm	5.0	24x7.5x8H(10H)	Marble
Single Size	48"/1200mm	5.5	24x8.0x8H(10H)	Marble
Single Size	64"/1600mm	6.5-7.2	24x9.2x10H(8H)	Marble
Single Size	64"/1600mm	6.5-7.2	24x9.5x13H(10H)	Marble

[Show de produtos](#)

**China Segmento estável do diamante do corte do corte de 2000mm profissional de 2000mm fornecedor**




M Shape

4 Layers

Sandwich Design

Segment Size: 24x10.6 9.8x15MM





Aplicativo:


Segmento de diamante para granito, arenito, ardósia, tipos de pedra dura com quartzo. O segmento de diamante é o uso molhado para a máquina de corte de ponte, máquina de braço único, máquina de braço único.

### Cutting Effect Of Saw Blade Segment In The Market



VS


### Cutting Effect Of Our Saw Blade Segment



## Tower Saw Blade



## Multi Saw Blade



## Single Saw Blade



## Perguntas frequentes

### 1. Você oferece amostras grátis?

Normalmente não oferecemos amostras grátis, mas garantimos a qualidade do nosso produto.

### 2. Se precisarmos de suporte técnico, você pode nos oferecer?



Sim, temos uma equipe experiente, oferecendo aos nossos clientes benefícios adicionais com conselhos específicos, pelo pessoal de gerenciamento de produtos, engenheiros e técnicos.


### 3. Como podemos ser seu agente em nosso país?

Por favor, informe-nos sua empresa detalhada, discutiremos e proporemos sugestões úteis para você, e encontrar a melhor solução para você.



**Entre em contato conosco:**

**Fujian Nanan *boreway* Machinery Co.,Ltd.**

 No.605 Huahui Center, Shuitou Town 362342 Quanzhou, Fujian, China

 **Tel:** (+86) 595-86990206 /  **Fax:** (+86) 595-86990220

 **Mobile / WhatsApp / WECHAT:** (+ 86) 18650679939.

 **O email:** [boreway@boreway.com](mailto:boreway@boreway.com).

 **Lyon Chang.**