

Segmento de lâmina de serra de diamante de 1200mm para cortar bloco de mármore

Descrição do Produto:

Segmento de lâminas de serra de diamante para mármore, são a parte mais importante das lâminas de serra circulares.

Esta lâmina de 24x6x8mm é adequada para lâminas de serra circular de 1200mm. É muito adequado para cortar mármore e outras pedras macias.

O comprimento do segmento de lâminas de serra é de 24 mm, a largura é de 6 mm, e a altura é de 8 mm. Também pode ser 10 mm.

As partículas de diamante expostas da cabeça cortante são a parte mais importante da cabeça do cortador. A principal pedra de corte é determinada pelas partículas de diamante.

Lâmina de serra de diamante para corte de bloco de laje de mármore. As partículas de diamante são muito afiadas e podem cortar lajes de pedra plana rapidamente, estendendo a vida útil da cabeça do cortador e reduzindo o custo de reposição.

O segmento de corte de pedra de diâmetro 900-3500mm atacado é adequado para cortar blocos de pedra, e lâmina de serra de diamante de 250-900mm de diâmetro é adequada para cortar grandes placas de pedra.

Recurso:

- 1.Type: segmento de mármore.
2. Tamanho do segmento: 24x6x8mm.
3. alta nitidez e longa vida útil.
4. Corte afiado e suave para cortar mármore e outras pedras macias.
5. [Segmentos de diamante para cortar mármore](#) é feito de partículas de diamante de alta qualidade e pó de metal.

Especificação do produto:

A seguir estão especificações normais **Segmento de lâminas de serra de diamante para mármore** :

Diâmetro da lâmina	Tamanho do segmento (LXWXH)	Espessura da lâmina de serra de aço	Material de corte	Máquina
1200mm. (48 polegadas)	24x6x8mm.	4.5mm.	Mármore, calcário, e outra pedra macia	Máquina de braço único, Máquina de corte de ponte

As especificações acima são apenas para referência, outras especificações podem estar disponíveis conforme a demanda do cliente.

Outras especificações do segmento de cortador:

Diameter		Thickness	Teeth	Segment Size			Hole	Max. RPM	Cutting Stone
Inch	mm	mm	pcs/set	L	W	H	mm	RPM	#
10"	250	1.8(2.2)	17	40	3.2	8/10/12	50/60	3450	Granite
12"	300	1.8(2.2)	21	40	3.2	12/15/20	50/60	2850	Granite
14"	350	2.2(2.4)	24	40	3.2	12/15/20	50/60	2450	Granite
16"	400	2.6(2.8)	28	40	3.6	12/15/20	50/60	2150	Granite
18"	450	2.8(3.0)	32	40	4.2	12/15/20	50/60	1900	Granite
20"	500	2.8(3.0)	36	40	4.2	12/15/20	50/60	1750	Granite
24"	600	3.6(3.2)	42	40	4.6	12/15/20	50/60	1450	Granite
32"	800	4.2(4.5)	57	40	5.5	12/15/20	50/60	1150	Granite
36"	900	5.0(5.5)	64	40	6.5	12/15/20	60/80	950	Granite
36"	900	5.0(5.5)	64	24	7.0/6.2	13/15/20	60/80	950	Granite
40"	1000	5.0(5.5)	70	24	7.0/6.2	13/15/20	80/100	850	Granite
48"	1200	5.5(6.0)	80	24	7.4/6.6	13/15/20	80/100	750	Granite
56"	1400	6.0(6.5)	92	24	8.4/7.6	13/15/20	80/100	600	Granite
64"	1600	6.5(7.2)	108	24	9.2/8.4	13/15/20	80/100	550	Granite
72"	1800	7.2(8.0)	120	24	10.0/9.2	13/15/20	80/100	500	Granite
80"	2000	8.0(9.0)	128	24	11.0/10.0	15/20	100/120	450	Granite
86"	2200	8.0(9.0)	132	24	11.0/10.0	15/20	100/120	400	Granite
100"	2500	9.0(10.0)	140	24	12.0/11.0	15/20	100/120	350	Granite
120"	3000	9.0(10.0)	160	24	12.5/11.5	20/30	100/120	300	Granite
140"	3500	9.0(10.0)	180	24	13.0/12.0	20/30	100/120	250	Granite


Multi-lâmina e uma lâmina de serra de discos simples Especificações:

Blade Set	Blade Diameter	Thickness	Segment Size	Cutting Stone
#	#	mm	LxWxH	#
Single Size	48"/1200mm	4.0	24x5.5x8H(10H)	Marble
Single Size	48"/1200mm	4.5	24x6.0x8H(10H)	Marble
Single Size	48"/1200mm	5.0	24x7.5x8H(10H)	Marble
Single Size	48"/1200mm	5.5	24x8.0x8H(10H)	Marble
Single Size	64"/1600mm	6.5-7.2	24x9.2x10H(8H)	Marble
Single Size	64"/1600mm	6.5-7.2	24x9.5x13H(10H)	Marble
Single Size	40"/1000mm	4.5-5.0	24x7.0/6.2x13H(15H)	Granite
Single Size	48"/1200mm	5.0-5.5	24x7.5/6.5x13H(15H)	Granite
Single Size	64"/1600mm	6.5-7.2	24x9.2/8.4x13H(15H)	Granite
Multi Size	2200-600 Multi	4.5	24x6.4/5.6x13H(15H)	Granite
Multi Size	2200-600 Multi	5.0	24x7.0/6.2x13H(15H)	Granite
Multi Size	2200-600 Multi	5.5	24x7.4/6.6x13H(15H)	Granite
Multi Size	2200-600 Multi	6.5	24x8.4/7.6x13H(15H)	Granite
Multi Size	2500-800 Multi	5.5	24x7.4/6.6x13H(15H)	Granite
Multi Size	2500-800 Multi	6.5	24x8.4/7.6x13H(15H)	Granite
Multi Size	2500-800 Multi	7.2	24x9.2/8.4x13H(15H)	Granite
Multi Size	1600-960 Multi	6.5	24x8.4/7.6x13H(15H)	Granite
Multi Size	1600-960 Multi	7.2	24x9.2/8.4x13H(15H)	Granite

[Show de produtos](#)

Segmento de lâmina de serra de diamante de 1200mm para cortar bloco de mármore


Cutting Direction



Use For 1200mm Saw Blade

High Quality
Diamond Metal





Aplicativo:




Fornecedor de corte de segmento de diamante China para mármore, calcário e outra pedra macia

Corte do segmento do diamante fornecedor China, Para máquina de braço único, máquina de corte de ponte.

Tipo de segmentos: tipo ranhurado, tipo K, tipo V, tipo de cônica, sanduíche. Nossos segmentos de diamantes para grandes lâminas de serra circulares são sempre fabricados em design de sanduíche.

A distribuição de diamantes nas camadas externas e internas é cuidadosamente projetada para garantir uma forma de desgaste que ajuda a estabilizar o corte, comparável ao efeito da patinação.





Tower Saw Blade



Multi Saw Blade




Single Saw Blade





● Cold Press Mschine



● Fill The Mold



● The Product Polishing




● Hot Press Machinery



● Remove The Mold



● Packing



Perguntas frequentes

1. Você oferece amostras grátis?

Normalmente não oferecemos amostras grátis, mas garantimos a qualidade do nosso produto.

2. Como podemos ser seu agente em nosso país?

Por favor, informe-nos sua empresa detalhada, discutiremos e proporemos sugestões úteis para você, e encontrar a melhor solução para você.

3. Existe custo de envio barato para importar para o nosso país?

Para a ordem pequena, o Express será o melhor, e para a ordem em massa, o caminho do navio do mar é melhor, mas leva mais tempo. Para ordens urgentes, sugerimos via aérea para o aeroporto ou por expresso enviar à sua porta.



Entre em contato conosco:

Fujian Nanan *boreway* Machinery Co.,Ltd.



No.605 Huahui Center, Shuitou Town 362342 Quanzhou, Fujian, China



Tel: (+86) 595-86990206 /



Fax: (+86) 595-86990220



Mobile / WhatsApp / WECHAT: (+ 86) 18650679939.



O email: boreway@boreway.com.



Lyon Chang.