

Segmento de lâmina de serra de diamante de 7,5 mm de espessura para cortar calcário

Descrição do Produto:

Bond: suave, médio, difícil.

Diâmetro: 48 polegadas, 1200mm.

Quantidade do segmento: 16pcs por 2.

Tamanho do segmento: 24x7.5x10mm, a altura pode ser de 8 mm.

Materiais de corte: de mármore, pedra calcária e pedra suave.

Uso profissional de design de diamante de alta qualidade **Segmento de lâmina de serra de diamante para calcário**, trazendo desempenho superior e corte afiado.

Segmentos de diamante para cortar mármore, use para a lâmina multi-serra, eles são iguais como granito multi cortador, corte rápido, mas menor feed por corte, já que o mármore é mais suave do que o granito, e a profundidade de corte pode ser maior a 3-5mm por corte ou mais.

250-900mm lâminas de serra usam lâminas de comprimento 40mm, 900-3500mm lâminas de serra usam lâminas de comprimento 24mm. Diamond lâmina de viu para corte de bloco de laje de mármore

Recurso:

1. A altura do segmento de diamante é de 8 mm e 10 mm.
2. O comprimento normal da cabeça do cortador é dividido em 24 mm e 40mm.
3. A forma da cabeça do cortador é: tipo ranhurado, tipo K, tipo V, tipo de tóxico, sanduíche.
4. Especializando-se na produção de várias especificações do segmento de lâminas de serra de diamante.

Especificação do produto:

A seguir estão especificações normais **Sew Blade segment para cortar calcário**:

Diâmetro da lâmina	Tamanho do segmento (LXWXH)	Espessura da lâmina de serra de aço	Material de corte	Máquina
--------------------	-----------------------------	-------------------------------------	-------------------	---------

1200mm. (48 polegadas)	24x7.5x10mm.	5mm	Mármore, Calcário, E outra pedra macia	Máquina de braço único, Máquina de corte de ponte
---------------------------	--------------	-----	---	---

As especificações acima são apenas para referência, outras especificações podem estar disponíveis conforme a demanda do cliente.

Outras especificações do segmento de cortador:

Diameter		Thickness	Teeth	Segment Size			Hole	Max. RPM	Cutting Stone
Inch	mm	mm	pcs/set	L	W	H	mm	RPM	#
10"	250	1.8(2.2)	17	40	3.2	8/10/12	50/60	3450	Granite
12"	300	1.8(2.2)	21	40	3.2	12/15/20	50/60	2850	Granite
14"	350	2.2(2.4)	24	40	3.2	12/15/20	50/60	2450	Granite
16"	400	2.6(2.8)	28	40	3.6	12/15/20	50/60	2150	Granite
18"	450	2.8(3.0)	32	40	4.2	12/15/20	50/60	1900	Granite
20"	500	2.8(3.0)	36	40	4.2	12/15/20	50/60	1750	Granite
24"	600	3.6(3.2)	42	40	4.6	12/15/20	50/60	1450	Granite
32"	800	4.2(4.5)	57	40	5.5	12/15/20	50/60	1150	Granite
36"	900	5.0(5.5)	64	40	6.5	12/15/20	60/80	950	Granite
36"	900	5.0(5.5)	64	24	7.0/6.2	13/15/20	60/80	950	Granite
40"	1000	5.0(5.5)	70	24	7.0/6.2	13/15/20	80/100	850	Granite
48"	1200	5.5(6.0)	80	24	7.4/6.6	13/15/20	80/100	750	Granite
56"	1400	6.0(6.5)	92	24	8.4/7.6	13/15/20	80/100	600	Granite
64"	1600	6.5(7.2)	108	24	9.2/8.4	13/15/20	80/100	550	Granite
72"	1800	7.2(8.0)	120	24	10.0/9.2	13/15/20	80/100	500	Granite
80"	2000	8.0(9.0)	128	24	11.0/10.0	15/20	100/120	450	Granite
86"	2200	8.0(9.0)	132	24	11.0/10.0	15/20	100/120	400	Granite
100"	2500	9.0(10.0)	140	24	12.0/11.0	15/20	100/120	350	Granite
120"	3000	9.0(10.0)	160	24	12.5/11.5	20/30	100/120	300	Granite
140"	3500	9.0(10.0)	180	24	13.0/12.0	20/30	100/120	250	Granite

Multi-lâmina e uma lâmina de serra de discos simples Especificações:



Blade Set	Blade Diameter	Thickness	Segment Size	Cutting Stone
#	#	mm	LxWxH	#
Single Size	48"/1200mm	4.0	24x5.5x8H(10H)	Marble
Single Size	48"/1200mm	4.5	24x6.0x8H(10H)	Marble
Single Size	48"/1200mm	5.0	24x7.5x8H(10H)	Marble
Single Size	48"/1200mm	5.5	24x8.0x8H(10H)	Marble
Single Size	64"/1600mm	6.5-7.2	24x9.2x10H(8H)	Marble
Single Size	64"/1600mm	6.5-7.2	24x9.5x13H(10H)	Marble
Single Size	40"/1000mm	4.5-5.0	24x7.0/6.2x13H(15H)	Granite
Single Size	48"/1200mm	5.0-5.5	24x7.5/6.5x13H(15H)	Granite
Single Size	64"/1600mm	6.5-7.2	24x9.2/8.4x13H(15H)	Granite
Multi Size	2200-600 Multi	4.5	24x6.4/5.6x13H(15H)	Granite
Multi Size	2200-600 Multi	5.0	24x7.0/6.2x13H(15H)	Granite
Multi Size	2200-600 Multi	5.5	24x7.4/6.6x13H(15H)	Granite
Multi Size	2200-600 Multi	6.5	24x8.4/7.6x13H(15H)	Granite
Multi Size	2500-800 Multi	5.5	24x7.4/6.6x13H(15H)	Granite
Multi Size	2500-800 Multi	6.5	24x8.4/7.6x13H(15H)	Granite
Multi Size	2500-800 Multi	7.2	24x9.2/8.4x13H(15H)	Granite
Multi Size	1600-960 Multi	6.5	24x8.4/7.6x13H(15H)	Granite
Multi Size	1600-960 Multi	7.2	24x9.2/8.4x13H(15H)	Granite

[Show de produtos](#)

Segmento de lâminas de serra de diamante para cortar calcário

High Quality Diamond Particles


Cutting Direction



Marble Saw Blade Segment

Use For 1200mm Saw Blade





Aplicativo:

Segmento de lâminas de serra de diamante para cortar calcário, mármore, arenito e outra pedra macia


Corte do segmento do diamante fornecedor China Para máquina de braço único, máquina de corte de ponte.



Tower Saw Blade



Multi Saw Blade



Single Saw Blade



Perguntas frequentes

1. Você oferece amostras grátis?


Normalmente não oferecemos amostras grátis, mas garantimos a qualidade do nosso produto.

2. Como podemos ser seu agente em nosso país?

Por favor, informe-nos sua empresa detalhada, discutiremos e proporemos sugestões úteis para você, e encontrar a melhor solução para você.

3. Existe custo de envio barato para importar para o nosso país?

Para a ordem pequena, o Express será o melhor, e para a ordem em massa, o caminho do navio do mar é melhor, mas leva mais tempo. Para ordens urgentes, sugerimos via aérea para o aeroporto ou por expresso enviar à sua porta.



Entre em contato conosco:

Fujian Nanan *boreway* Machinery Co.,Ltd.



No.605 Huahui Center, Shuitou Town 362342 Quanzhou, Fujian, China



Tel: (+86) 595-86990206 /



Fax: (+86) 595-86990220



Mobile / WhatsApp / WECHAT: (+ 86) 18650679939.



O email: boreway@boreway.com.



Lyon Chang.