

## Introdução:

### Breve introdução:

O "BWM-HJ350" **Máquina semi-automática de solda de quadro para solda** é usado para a lâmina de serra circular do diamante da soldadura de  $\varnothing 350$  mm a  $\varnothing 3500$ mm, lâmina de serra padrão soldada 2500mm ( Devemos ser impulsionado 1000mm de altura). Além disso, ele também pode ser usado para a soldagem de lâmina de serra de gangue após especialmente modificação, É um novo tipo de equipamento auxiliar de solda de lâmina de serra de diamante.

Esta máquina tem pinça, mesa de deslizamento pneumático e outros componentes de alta precisão, assim, melhorar consideravelmente a soldagem precisão e eficiência, para proteger os segmentos e a base da resistência da soldagem. Em comparação com a máquina de solda similar com um alto nível de automação, precisão de posicionamento, estabilidade e longa vida útil. Esta série de produtos usando o design de fácil utilização, trabalhadores em geral podem operar na máquina. Além disso, a estrutura compacta da máquina de solda, a maioria das peças de desgaste pode ser encontrado e comprado nas ferramentas pneumáticas fazer compras ao seu lado, em vez de confiar nos agentes de serviço.

### Características:

1. A faixa de diâmetro de soldagem pode ser ajustada;
2. A estrutura da estrutura de soldagem é compacta e confiável;
3. Alta eficiência e precisão, baixo consumo de energia;
- 4 Alto nível de automação, boa estabilidade, longa vida útil;
5. A maioria das peças de desgaste está disponível em todas as partes da loja de ferragens para comprar seu próprio substituto, conveniente e rápido.

Todos os nossos produtos foram rigorosamente testados antes do acesso ao mercado.

Outras especificações podem ser personalizadas de acordo com os requisitos.

## Detalhes:

Especificação de máquina de solda de lâmina de serra circular de diamante semi-automático:

Modelo: BWM-HJ350		
Faixa de soldagem	MILÍMETROS	$\varnothing 240 - \varnothing 3500$ □normal $\varnothing 2500$ , Max $\varnothing 3500$ □
Verticalidade	MILÍMETROS	$\leq \pm 0,03$
Paralelismo	MILÍMETROS	$\leq \pm 0,03$
Taxa de Soldagem □Segmentos Qtd / Min□	PCS / Min	6 - 12
Pressão do ar	Mpa	0,3 - 0,6
Pressão da água	Mpa	$\geq 0.2$
Voltagem	V	220 □Monofásico□, 50HZ
Poder	W	550
Consumo de água	M <sup>3</sup> / h	1,5 a 2,0
Dimensões da Máquina	MILÍMETROS	L1030 * W500 * H2800 (Ficar de pé)
Peso da máquina	KG	210
Dimensões da embalagem	MILÍMETROS	L2500 * W700 * H750 (Horizontalmente)

Pacote de peso (embalagem de madeira)	KG	260
---------------------------------------	----	-----

Nota: Esta máquina não inclui máquina de solda de alta frequência, compressor de ar e bomba de água.

Pls clique Aqui: [Alto Freqüência Indução Aquecimento Brasagem Soldadura Máquina](#)

Outro dois modelos do Soldadura Quadro,  
Armação Máquina para circular diamante Serra lâminas,

Pls clique Aqui: [250-900](#)

[\(max.1400mm\)Semi Automático Brasagem Soldadura Quadro, Armação Prateleira](#)

Pls clique Aqui: [250-1300 \(max.2300mm\) Semi Automático Solda de brasagem Quadro, Armação Prateleira](#)

### As fotos:

Os seguintes shows são apenas parte de rack de solda de lâmina de serra de diamante, euSe você quiser saber mais detalhes, entre em contato conosco.

welding rack de quadro frontal: quadro de solda rack atrás:




Welding rack de quadros Detail :


**boreway**®




**boreway**®



**boreway**®



**boreway**®



**Acessórios da ferramenta a embalagem: caixa de madeira padrão**



Boreway Machinery Co., Ltd.  
[www.diamondtools.top](http://www.diamondtools.top)  
[www.boreway.com](http://www.boreway.com)

## Embalagem

O diamante viu a embalagem da cremalheira do quadro da soldadura da lâmina no de madeira.

Nós também podemos embalar o rack de solda de lâmina de serra de acordo com suas necessidades.

Especificações especiais precisam ser negociadas para os prazos de entrega.

## -DELIVERY-

Less than 45kg, generally delivery by express(Door to Door).



By Air / Sea for batch goods, Airport / Port receiving.

BY AIR



BY SEA

