

1 pcs Aro Molhado e Seco Turbo Curvo Lâmina de serra de mármore de granito Disco de serra circular para atacadista

Especificação:

A seguir estão as especificações normais **1pcs Lâmina de serra curvada seca molhada da borda do turbocompressor:**

A
D
U
D
R
E
S
E
S
G
R
E
M
T
O



As especificações acima são apenas para referência, outras especificações podem estar disponíveis conforme a demanda do cliente.

Característica:

1pcs Lâmina de serra curva molhada Turbo Aro seco


Qualidade profissional *, corte muito rápido

Lâmina * destinada ao corte em pedra de mármore de concreto granito

* Cortes de precisão precisos e suaves

* Com dentes de proteção, evite cortes inferiores.

* Uso seco e úmido, melhor desempenho com água



Descrição:

1pcs Lâmina de serra curva molhada Turbo Aro seco corte mais rápido em tipos de pedra dura, média dura, macia, como granito, mármore, arenito, calcário etc.

Altura do segmento:	8mm
Orifício:	22.23mm
Espessura do segmento:	2.8mm
Lâmina Tamanho:	5 polegadas
Diâmetro externo:	125milímetros
Lâmina Tipo:	Lâmina de serra sinterizada
Característica:	Velocidade de corte rápida
Acabamento:	Óleo antiferrugem, óleo de brilho e tinta spray
Inscrição:	Pedra, mármore, granito, concreto, etc.



Vantagem:

1pcs Lâmina de serra curva molhada Turbo Aro seco

1. O corte é suave e suave, a costura de corte é pequena e a formação é precisa.
2. Forma de dente ondulado, remoção rápida de cavacos, propício ao corte, alta eficiência de corte
3. Com dentes de proteção reforçados em forma de T, a vida útil da lâmina de serra é mais longa.
4. Processo de sinterização térmica fina, corte a seco e a úmido.


Fábrica = Controle de qualidade = Preço competitivo = Tecnologia própria = OEM

boreway[®]



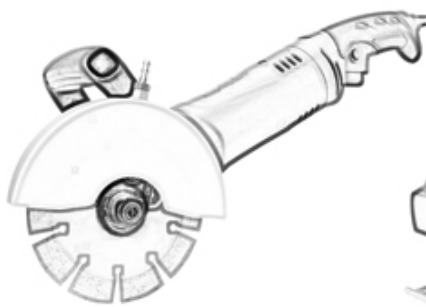
Inscrição:

1pcs Lâmina de serra curva molhada Turbo Aro seco Com T segmentado, o segmento profundo de ambos os lados melhora o corte curado, a retificação menor e ajuda a impedir a fixação do corte curado em granito e mármore.

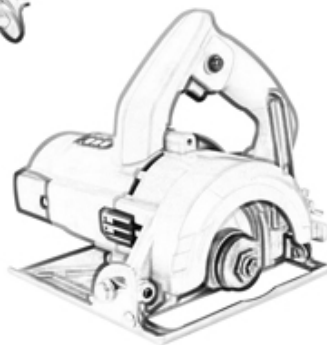


Máquina de aplicações:

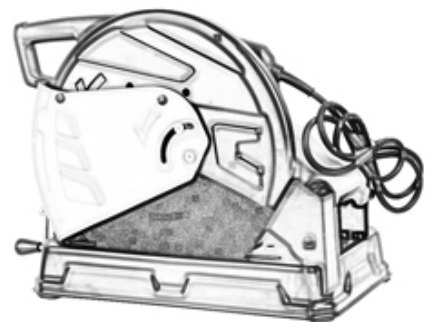
1pcs Lâmina de serra curva molhada Turbo Aro seco é usado para cortar placas de arame redondas ou em forma de arco para proteção da mesa. O efeito de corte nos lados interno e externo também é excelente. Ferramenta de corte adequada para corte profundo e carga de trabalho de alta intensidade. Adequado para todos os tipos de máquinas de corte manual ou rebarbadoras.



Angle Grinders Machine



Manual Cutting Machine






Atenção ao usar:

1. Antes da lâmina de serra instalada, as poluições aderentes entre a lâmina de serra e o flange devem ser removidas,
Ao instalar a lâmina de serra, a direção marcada deve ser mantida consistente com a rotação
direção das ferramentas elétricas, e o flange deve ser preso por uma chave de fenda presa às ferramentas elétricas.

2. Não use nenhuma lâmina de serra que tenha sido deformada por ter sido pressionada ou colidida.
3. Ao operar, o operador deve usar capacete de segurança, calçados e óculos de segurança, luva de proteção; além disso, se necessário, o operador deve usar tampão para os ouvidos, máscara e assim por diante
4. As ferramentas elétricas devem ter cobertura protetora.

Produtos relacionados:



Boreway Machinery Co., Ltd
www.fordiamondtools.com
www.diamondtools.top

[Lâmina de serra circular de diamante para concreto](#)



Boreway Machinery Co., Ltd.
www.diamondtools.top
www.boreway.com

[Lâmina de serra profissional de alta turbina soldada a laser](#)

Sobre nós:



Embalagem, entrega:

PS:

1. ferramentas de embalagem em caixas de papelão
2. Pelo Ar / Mar para mercadorias em lote, Aeroporto / Porto de recebimento
3. Menos de 45 kg, geralmente entrega por expresso (porta a porta)
4. Quando as ferramentas estão em grandes quantidades, elas são embaladas em caixas de madeira



Nosso serviço:

1. Baixa quantidade do pedido: Pode encontrar o pedido de teste que você precisa.
- 2) Entrega rápida: obtemos ótimos descontos de transitários.
3. OEM Aceitável: Nós podemos produzir de acordo com suas amostras ou desenhos.
4. Boa qualidade: Temos um rigoroso sistema de controle de qualidade. Tem uma boa reputação no mercado.
- 5) Bom serviço: Consideramos nossos clientes Deus com um alto grau de profissionalismo e entusiasmo.

PERGUNTAS FREQUENTES:

1. Se queremos encomendar o seu produto, como sabemos a sua qualidade?

Você pode testar com um pedido pequeno e conhecer a qualidade. Atualmente, muitas pessoas no mundo usam produtos chineses devido à sua alta qualidade e desempenho de alto custo. Nós somos um fabricante profissional de ferramentas de diamante com mais de 8 anos de experiência na fabricação.

2. Você pode fornecer amostras grátis?

Nós não fornecemos amostras grátis. Com base em anos de experiência, acreditamos que os clientes os desejarão devido à sua qualidade confiável. Ao comprar amostras, iremos apreciá-las e apreciá-las e fazê-las obter mais. Estamos prontos para oferecer aos nossos clientes em

potencial um desconto especial nas amostras. É muito importante que você nos dê um feedback, e nós o apreciaremos.

3. Sua empresa aceita personalização?

Obviamente, aceitamos personalização. Incluindo cores diferentes, objetos de corte, etc. Também podemos marcar sua própria etiqueta e marca da empresa. Se você quiser que produzamos novos produtos, envie-nos seus produtos. Sejam desenhos ou amostras, temos a capacidade de produzir os mesmos produtos. Não venderemos esses produtos para terceiros, apenas os clientes podem obter permissão.

Observe:

Por favor, use a máquina soldada a prata de alta frequência em vez do fogo para fazer a brasagem, o tempo de soldagem é de apenas alguns segundos; caso contrário, o diamante dentro dos segmentos provavelmente será danificado pela alta temperatura e o desempenho do corte será reduzido!

Contate-Nos:

Fujian Nanan **boreway** Machinery Co.,Ltd.



No.605 Huahui Center, Shuitou Town 362342 Quanzhou, Fujian, China



TEL: (+86) 595-86990206 /



Fax: (+86) 595-86990220



Móvel / WhatsApp / Wechat: (+ 86) 18650679939



O email: boreway@boreway.com