

000:


000 0000 00000 00 000 00 0000 000000 0000 0 :

00:	00 0000 00 00000 000000 00 00
00000 00:	16-270 # 0
00 00.:	1T
00000 00 0	00 0000 00
00:	000000 + 00 0000
00:	00 00 00
00:	Husqvarna Redi 00 / Scanmaskin Redi 00
00:	Husqvarna / Scanmaskin 00 00 00
00:	00 00 00, 00 00, 00 00, 00 00, 00 00 00, 0000 00 0 0.

00 00 00 0000 00 0000 0000 0000 0 00000. 0000 0 0 00000 00 0000 00 0000 0000000.

00 00 00 :


00 000 00 00000 000000 00000 0 :



000 000 00000 00 0000000.

00 :

00 0000 00 00000 0000000 00 00 00 0000 00000 0 00 0 00, 00 0 00 00 0000 00 000000 00 00 00 00. 0000,
0000, 0000 00 0 00 00, 0000 0 0000, 0 0000 00 000000 00 (00000, 00) 00 0000 000000.



Grinding Machine



Concrete Grinding Effect

□□:







□□:

□□ □□ □□

□□ □□-□□

□□□ □□-□□□

Blank : Husqvarna Blank

CONCRETE HARDNESS	Xtreme Hard	Very Hard	Hard	Medium Hard	Soft	Very Soft
PSI	6500-9000	5000-7000	4000-5000	3000-4000	1500-3500	1000-2000
MPA	C50-C65	C40-C55	C30-C50	C20-C40	C15-C25	C10-C20
CODE	XHF	VHF	HF	MHF	SF	VSF
COLOUR						

Redi Lock Blank

Husqvarna Redi Lock Blank, Husqvarna Scanmaskin Blank.
 Scanmaskin Redi Lock Blank, Scanmaskin Husqvarna Blank.



Husqvarna Redi Lock Blank Scanmaskin Blank

Blank :

1. Blank test block, concrete test block, concrete test block.
2. Blank test block, concrete test block, concrete test block.

Blank test block, concrete test block, concrete test block.
 Blank test block, concrete test block, concrete test block.
 Blank test block, concrete test block, concrete test block.

Blank test block, concrete test block, concrete test block.

Blank :

- 1) Blank test block, concrete test block, concrete test block
- 2) Blank test block, concrete test block, concrete test block.

- 3) 鋼 鋼鋼 鋼 鋼 鋼鋼 鋼 鋼 鋼鋼.
- 4) 鋼鋼 鋼鋼 鋼鋼 鋼鋼 鋼鋼 鋼鋼 鋼鋼 鋼鋼 鋼鋼 鋼鋼

鋼:

- 1) 鋼鋼 鋼 : 鋼, 鋼, 鋼, 鋼, 鋼 鋼
- 2) 鋼 : 鋼, 鋼, 鋼 (6 #, 16 #, 20 #, 30 #, 60 #, 80 #, 150 #, 220 # 鋼)
- 3) 鋼 : Super Soft, Soft, Medium Hard, Hard, Super Hard
- 4) Husqvarna 鋼 鋼鋼 鋼 Redi-Lock 鋼鋼

鋼 鋼:



鋼 鋼鋼 鋼 鋼

鋼 鋼鋼 鋼 鋼

鋼鋼 鋼 :

鋼 鋼
FUJIAN NAN'AN BOREWAY MACHINERY Co., LTD 鋼 鋼鋼鋼. 鋼鋼 鋼鋼鋼 鋼鋼 鋼鋼鋼 鋼鋼 鋼 鋼鋼
 鋼鋼 鋼鋼 鋼鋼 鋼鋼鋼. 鋼鋼 鋼 鋼鋼 鋼鋼鋼 鋼 鋼, 鋼鋼鋼 鋼 鋼, 鋼鋼鋼 鋼 鋼 鋼, 鋼 鋼 鋼, 鋼鋼鋼 鋼鋼
 鋼, 鋼鋼鋼 鋼鋼 鋼 鋼 鋼 鋼 鋼鋼鋼. **BOREWAY** 鋼鋼 鋼 鋼鋼 鋼鋼鋼 鋼 鋼 鋼鋼鋼鋼 鋼 鋼 鋼鋼 鋼 鋼鋼. .
 鋼鋼 鋼鋼鋼 鋼鋼 鋼鋼鋼 鋼鋼鋼 鋼鋼 鋼. 鋼鋼鋼.

鋼鋼 鋼鋼
 鋼 鋼 鋼 鋼 鋼鋼鋼鋼.
 鋼鋼 鋼鋼鋼 鋼鋼 鋼 鋼鋼鋼鋼 鋼, 鋼鋼鋼鋼 鋼鋼 鋼鋼 鋼鋼鋼 鋼 鋼鋼 鋼 鋼鋼鋼.

鋼鋼 鋼鋼:

- 1. 鋼 鋼 鋼 : 鋼鋼 鋼鋼 鋼鋼 鋼.
- 2. 鋼 鋼 :鋼 鋼鋼鋼鋼鋼 鋼 鋼 鋼鋼鋼鋼鋼.
- 3. OEM 鋼 : 鋼鋼 鋼 鋼 鋼鋼 鋼 鋼 鋼 鋼鋼.
- 4. 鋼 鋼 : 鋼鋼 鋼鋼 鋼 鋼 鋼鋼鋼 鋼鋼. 鋼鋼鋼 鋼 鋼鋼 鋼 鋼鋼.
- 5. 鋼 鋼鋼 : 鋼鋼 鋼 鋼鋼 鋼鋼鋼 鋼鋼 鋼 鋼鋼 鋼鋼鋼鋼 鋼鋼鋼.

鋼:

1. 如何選擇合適的設備？

首先，要考慮您的業務需求。您需要處理多少材料？您的預算是多少？您的工作環境是什麼？這些都是選擇設備時需要考慮的因素。此外，還要注意設備的質量、耐用性和售後服務。通常，8 噸的設備適合大多數的生產需求。

2. 如何選擇合適的廠家？

選擇廠家時，要考慮其信譽、生產經驗和產品質量。您可以通過網絡查詢、參觀工廠或詢問行業內的人士來了解廠家的情況。此外，還要注意廠家的售後服務和維修能力。

3. 如何選擇合適的型號？

選擇型號時，要考慮設備的規格、性能和價格。您可以根據您的業務需求來選擇合適的型號。此外，還要注意設備的兼容性、易操作性和維護簡便性。

問題：

- 1) 如何選擇合適的設備？
- 2) 如何選擇合適的廠家？
- 3) 如何選擇合適的型號？
- 4) 如何選擇合適的廠家？

地址：

Fujian Nanan *boreway* Machinery Co.,Ltd.

 No.605 Huahui Center, Shuitou Town 362342 Quanzhou, 中國

 電話：(+86) 595-86990206 /  電話：(+86) 595-86990220

 手機 / **WhatsApp / Wechat** : (+ 86) 13559599186

 郵箱: boreway09@boreway.net

 人員