

**Redi** □□□ □□□ □□ □ □ □□ □□□□□□ □□□□□

□□□□□ □□□□ □□ □□ □□ □□ □□ □□, □□□□□ □□□ □□□□□□ □□□□□□ □□ □□□ □□ □□□ □□□□ □□□□ □□ □□ □□□□□. □□ □□ □□□□□ □□□ □□□□□ □□ □□□ □□ □□□□ □□□□□ □□□□□ □□□□□ □□□□□ □□□□□. □ □□□ □□□□□ □□ □□□ □□□□ □□ □□□ □□ □□□ □□ □□□□□.

□□□:

□□□ □□□□ □□□□ □□ □□□ □□ □□□□ :


□□:	□□ □□□ □□□□□ □□ □□□□
□□□□ □□:	16-270 # □
□□ □□.:	2T
□□□□ □□ □	□□ □□□ □□□□
□□:	□□□□□ + □□ □□□
□□:	□□ □□ □□
□□:	Husqvarna Redi □□ / Scanmaskin Redi □□
□□:	Husqvarna / Scanmaskin □□ □□ □□
□□:	□□ □□ □□, □□ □□, □□ □□, □□ □□, □□ □□ □□, □□□□ □□ □□.

□□ □□ □□ □□□ □□ □□□ □□□ □□□ □□□ □□□□. □□□ □ □□□□ □□ □□□ □□ □□□□□□.

□□ □□ □□ :

□ □□ □□ □□□□□ □□ □□□□□ □□□□□□ □□ :

Connection Type:Redi-Lock Arrow Segment size: H8mm\*2T




Segment Type:Arrow Diamond

□□□ □□□ □□□□ □□ □□□□□□.

□□ :

□□ □□□ □□□□ □□□□ □□□□ □□ □□□ □□□ □□ □□ □□□ □□ □□□□ □□ □□ □□ □□. □□ □, □□□, □□□□ □□ □ □□ □□, □□□ □ □□□, □ □□□ □□ □□□□ □□ (□□□□, □□) □□ □□□ □□□□□.



Grinding Machine



Concrete Grinding Effect

☐☐:






☐☐:

☐☐ ☐☐ ☐☐

☐☐ ☐☐-☐☐

☐☐☐ ☐☐-☐☐☐

☐☐ : Husqvarna Blank

CONCRETE HARDNESS	Xtreme Hard	Very Hard	Hard	Medium Hard	Soft	Very Soft
PSI	6500–9000	5000–7000	4000–5000	3000–4000	1500–3500	1000–2000
MPA	C50–C65	C40–C55	C30–C50	C20–C40	C15–C25	C10–C20
CODE	XHF	VHF	HF	MHF	SF	VSF
COLOUR						

Redi Lock Blank

Husqvarna Redi , Husqvarna

Scanmaskin Redi , Scanmaskin



Husqvarna Redi Lock Blank    Scanmaskin Blank

：

1. 在混凝土表面钻孔，孔径与修补剂规格一致。

2. 将修补剂填入孔中，直至填满为止。

修补剂在孔中固化后，即可进行下一步施工。

修补剂在孔中固化后，即可进行下一步施工。

在修补剂固化过程中，应避免受到震动或外力冲击。

。修补剂在孔中固化后，即可进行下一步施工。

：

1) 在混凝土表面钻孔，孔径与修补剂规格一致。

2) 将修补剂填入孔中，直至填满为止。

3) 在修补剂固化过程中，应避免受到震动或外力冲击。

4) 鋸齒 鋸片 鋸片 鋸片 鋸片 鋸片 鋸片 鋸片 鋸片

圖:

- 1) 鋸齒 齒 : 齒, 齒, 齒, 齒, 齒 齒
- 2) 齒 : 齒, 齒, 齒 (6 #, 16 #, 20 #, 30 #, 60 #, 80 #, 150 #, 220 # 齒)
- 3) 齒 : Super Soft, Soft, Medium Hard, Hard, Super Hard
- 4) Husqvarna 齒 齒 齒 Redi-Lock 齒

圖 圖:



齒 鋸片 鋸片 齒



齒 鋸片 鋸片 齒

圖 圖 :

圖 圖  
 FUJIAN NAN'AN BOREWAY MACHINERY Co., LTD 齒 鋸片 鋸片. 齒 鋸片 鋸片 鋸片 鋸片 齒 鋸片 鋸片 鋸片 鋸片. 齒 鋸片 鋸片 鋸片 鋸片 齒, 鋸片 鋸片 鋸片, 齒 鋸片, 鋸片 鋸片 齒, 鋸片 鋸片 齒 齒 鋸片. BOREWAY 齒 鋸片 鋸片 鋸片 齒 鋸片 鋸片 鋸片. 齒 鋸片 鋸片 鋸片 鋸片 齒. 鋸片.

圖 圖  
 齒 鋸片 鋸片 鋸片 鋸片.  
 齒 鋸片 鋸片 鋸片 鋸片, 鋸片 鋸片 鋸片 鋸片 齒 鋸片 鋸片.

圖 圖:

1. 齒 鋸片 鋸片 : 齒 鋸片 鋸片 齒.
2. 齒 鋸片 : 齒 鋸片 鋸片 齒 鋸片 鋸片.
3. OEM 齒 鋸片 : 齒 鋸片 鋸片 鋸片 齒 鋸片 鋸片.
4. 齒 鋸片 : 齒 鋸片 鋸片 齒 鋸片 鋸片. 鋸片 鋸片 鋸片 齒 鋸片.
5. 齒 鋸片 : 齒 鋸片 鋸片 鋸片 鋸片 齒 鋸片 鋸片 鋸片.

圖:

1. 齒 鋸片 鋸片 鋸片 齒 鋸片, 齒 鋸片 鋸片 齒 鋸片 鋸片?

... ..  
... ..  
... ..  
... 8 ... ..  
...

... ..?  
... ..  
... ..  
... ..  
... ..

**3. ... ..?**  
... ..  
... ..  
... ..  
... ..

... .. :

- 1) ... ..!
- 2) ... ..
- 3) ... CRT LCD ...
- 4) ... ..

... ..:

### Fujian Nanan *boreway* Machinery Co.,Ltd.

 No.605 Huahui Center, Shuitou Town 362342 Quanzhou, ...

 : (+86) 595-86990206 /  : (+86) 595-86990220

 / **WhatsApp / Wechat** : (+ 86) 13559599186

 : [boreway09@boreway.net](mailto:boreway09@boreway.net)

 ...