

注意:

1. 使用前請先檢查磨盤表面，磨盤，磨料，磨盤與磨料是否正確安裝。
2. 磨盤厚度為 4mm，英寸 1/8，磨料 7 #，磨料 50 #，100 #，200 #，400 #，800 #，1500 # 或 3000 #。磨料 3 ~ 5 層，磨盤與磨料（磨盤與磨料）應正確安裝。
3. BOREWAY 磨料 3 層（磨盤，磨料，磨盤）應正確安裝，磨料與磨盤應正確安裝，磨料與磨盤應正確安裝。磨料與磨盤應正確安裝。磨料與磨盤應正確安裝。
4. 磨盤與磨料應正確安裝，磨盤與磨料應正確安裝。

注意:


1. 磨盤與磨料應正確安裝。
2. 磨盤與磨料應正確安裝，磨盤與磨料應正確安裝；
3. 磨盤與磨料應正確安裝，磨盤與磨料應正確安裝；
4. BUFF 磨料與磨盤應正確安裝 95 磨料與磨盤。
5. 磨盤與磨料應正確安裝，磨盤與磨料應正確安裝，磨盤與磨料應正確安裝。

注意:

磨盤	磨盤	磨盤	磨盤	磨盤	磨盤	磨盤
BW-DPP-W-SY4021	100mm	4mm	50 # 100 # 200 # 400 # 800 # 1500 # 3000 #	磨盤 磨盤 磨盤 磨盤	磨盤 磨盤 磨盤 磨盤	磨盤

磨盤與磨料應正確安裝，磨盤與磨料應正確安裝。


注意:




boreway[®]



boreway[®]



boreway[®]



boreway[®]



boreway[®]



福建南安市博威机械有限公司.

地址 :

Fujian Nanan Boreway Machinery Co.,Ltd.

地址: Huahui Center 605, Shuitou Town, Quanzhou, Fujian, China

邮编 : 362342

TEL : (+86) 595-86990206 / (+ 86) 18250633812

电话: (+86) 595-86990220

WhatsApp : + 86-18359335376

Facebook : 博威

邮箱: boreway05@boreway.net