

Descrizione del prodotto:

Il **segmento di taglio diamante sandwich sandwich** Il design riduce l'attrito, accelera la velocità di taglio della pietra, prolunga la durata della testa della taglierina e migliora le prestazioni della testa della cutter. Rendere la lama della sega più piatta e liscia per tagliare il grande piatto di pietra con superficie piana e migliorare la resa.

La lunghezza della testa della taglierina convenzionale è di 24 mm e 40 mm, e altre dimensioni e forme possono essere personalizzate in base alle esigenze. Abbiamo il tipo m, tipo k, tipo piatto, tipo di ventola, tipo W, tipo V, slot, tipo U, ecc.

La qualità della nostra testa di taglierina può essere confrontata con la testa di taglierina wanlong. Lo stile è lo stesso di Wanlong Cutter Head e la performance di taglio è la stessa della testa di taglierina della lama di Wanlong. Se il lotto è grande, lo sconto è anche fantastico.

Caratteristica:

1. Large lotti di teste di taglierina, elevati sconti.
2. Diamond Sega lama con segmento diamante, taglio stabile, gap di taglio stretto, riduzione dei rifiuti di pietra.
3. Diamond Segmento in granito per taglio a blocchi, taglio liscio, superficie piana e taglia anche tagliata, buon effetto di taglio.

Specifiche di prodotto:

Le seguenti sono le normali specifiche **Segmento di taglio diamante sandwich sandwich**:

Lama Diametro	Lama Spessore	Dimensione del segmento. (Lxwxh)	Lama Foro	Max.rpm.
1600mm. (64 pollici)	6.5 (7.2) mm.	24x9.2 / 8.4x.13/15mm	80 / 110mm.	550.Rpm.

Le specifiche di cui sopra sono solo per riferimento, altre specifiche possono essere disponibili secondo la domanda del cliente.

Altre specifiche del segmento della taglierina:

Diameter		Thickness	Teeth	Segment Size			Hole	Max. RPM	Cutting Stone
Inch	mm	mm	pcs/set	L	W	H	mm	RPM	#
10"	250	1.8(2.2)	17	40	3.2	8/10/12	50/60	3450	Granite
12"	300	1.8(2.2)	21	40	3.2	12/15/20	50/60	2850	Granite
14"	350	2.2(2.4)	24	40	3.2	12/15/20	50/60	2450	Granite
16"	400	2.6(2.8)	28	40	3.6	12/15/20	50/60	2150	Granite
18"	450	2.8(3.0)	32	40	4.2	12/15/20	50/60	1900	Granite
20"	500	2.8(3.0)	36	40	4.2	12/15/20	50/60	1750	Granite
24"	600	3.6(3.2)	42	40	4.6	12/15/20	50/60	1450	Granite
32"	800	4.2(4.5)	57	40	5.5	12/15/20	50/60	1150	Granite
36"	900	5.0(5.5)	64	40	6.5	12/15/20	60/80	950	Granite
36"	900	5.0(5.5)	64	24	7.0/6.2	13/15/20	60/80	950	Granite
40"	1000	5.0(5.5)	70	24	7.0/6.2	13/15/20	80/100	850	Granite
48"	1200	5.5(6.0)	80	24	7.4/6.6	13/15/20	80/100	750	Granite
56"	1400	6.0(6.5)	92	24	8.4/7.6	13/15/20	80/100	600	Granite
64"	1600	6.5(7.2)	108	24	9.2/8.4	13/15/20	80/100	550	Granite
72"	1800	7.2(8.0)	120	24	10.0/9.2	13/15/20	80/100	500	Granite
80"	2000	8.0(9.0)	128	24	11.0/10.0	15/20	100/120	450	Granite
86"	2200	8.0(9.0)	132	24	11.0/10.0	15/20	100/120	400	Granite
100"	2500	9.0(10.0)	140	24	12.0/11.0	15/20	100/120	350	Granite
120"	3000	9.0(10.0)	160	24	12.5/11.5	20/30	100/120	300	Granite
140"	3500	9.0(10.0)	180	24	13.0/12.0	20/30	100/120	250	Granite


Specifiche a lama multi lama e disco singolo

Blade Set	Blade Diameter	Thickness	Segment Size	Cutting Stone
#	#	mm	LxWxH	#
Multi Size	2200-600 Multi	4.5	24x6.4/5.6x13H(15H)	Granite
Multi Size	2200-600 Multi	5.0	24x7.0/6.2x13H(15H)	Granite
Multi Size	2200-600 Multi	5.5	24x7.4/6.6x13H(15H)	Granite
Multi Size	2200-600 Multi	6.5	24x8.4/7.6x13H(15H)	Granite
Multi Size	2500-800 Multi	5.5	24x7.4/6.6x13H(15H)	Granite
Multi Size	2500-800 Multi	6.5	24x8.4/7.6x13H(15H)	Granite
Multi Size	2500-800 Multi	7.2	24x9.2/8.4x13H(15H)	Granite
Multi Size	1600-960 Multi	6.5	24x8.4/7.6x13H(15H)	Granite
Multi Size	1600-960 Multi	7.2	24x9.2/8.4x13H(15H)	Granite
Single Size	40"/1000mm	4.5-5.0	24x7.0/6.2x13H(15H)	Granite
Single Size	48"/1200mm	5.0-5.5	24x7.5/6.5x13H(15H)	Granite
Single Size	64"/1600mm	6.5-7.2	24x9.2/8.4x13H(15H)	Granite
Single Size	48"/1200mm	4.0	24x5.5x8H(10H)	Marble
Single Size	48"/1200mm	4.5	24x6.0x8H(10H)	Marble
Single Size	48"/1200mm	5.0	24x7.5x8H(10H)	Marble
Single Size	48"/1200mm	5.5	24x8.0x8H(10H)	Marble
Single Size	64"/1600mm	6.5-7.2	24x9.2x10H(8H)	Marble
Single Size	64"/1600mm	6.5-7.2	24x9.5x13H(10H)	Marble

[Mostra prodotto](#)

Segmento di taglio diamante sandwich sandwich per tagliare il granito

M Shape Segment



V Shape Design



- 1. Quickly Remove Waste
- 2. Help Reduce Temperature

Sandwich Design

- 1. Long Life
- 2. Smooth Cutting
- 3. Increase Sharpness



Wet For Cutting Granite
For 1600mm Diamond
Single Saw Blade






Applicazione:

Taglio bagnato per blocco di granito.

Segmento di granito diamante per lama singola e lama mutil.

Segmenti di diamante taglio blocchi di pietra per granito e pietra dura.


Segmento del diamante del blocco di granito per la macchina a braccio singolo, tagliatrice del ponte.




Granite



Tower Saw Blade



Multi Saw Blade



Single Saw Blade



FAQ

1. Offrite campioni gratuiti?

Normalmente non offriamo campioni gratuiti, ma garantiamo la qualità del nostro prodotto.

2. Come possiamo essere il tuo agente nel nostro paese?

Vi preghiamo di informarci la tua azienda dettagliata, discuteremo e proporremo un suggerimento utile per te e per trovare la soluzione migliore per te.

3. Se abbiamo bisogno di supporto tecnico, puoi offrirci?

Sì, abbiamo un team esperto, offrendo ai nostri clienti benefici aggiuntivi con consigli specifici, dal nostro personale di gestione dei prodotti, ingegneri e tecnici.



Contattaci:

Fujian Nanan **boreway** Machinery Co.,Ltd.



No.605 Centro Huahui, Shuitou Città 362342 Quanzhou, Fujian, China



Tel: (+86) 595-86990206 /



Fax: (+86) 595-86990220



Mobile / WhatsApp / WeChat: (+ 86) 18650679939.



E-mail: boreway@boreway.com.



Lyon Chang.