

Descrizione del prodotto:

Il **M Segmento diamantato per blocco di pietra** è prodotto da tecnologia matura e la testa della taglierina è saldata sul substrato della lama da 2500mm con saldatura ad alta frequenza.

Segmento di taglio del diamante della lama multi sega per i fornitori La dimensione del design professionale del prodotto è 24x11.5 / 10.5x15mm, con un senso di progettazione del gradiente, che può rendere la testa del cutter taglio più velocemente, ridurre l'attrito e prolungare la durata della testa della cutter. Generalmente, la testa della taglierina è più spessa della matrice della lama della sega.

Questo design è quello di proteggere la matrice, ridurre l'attrito tra pietra e la matrice della lama della sega e prolungare la durata della matrice della lama della sega.

Perfetto servizio post vendita, se avete qualche problema, contattaci in qualsiasi momento. Forma disponibile: forma M: forma "V", forma "K", forma normale. Stiamo vendendo segmenti di diamanti ai seguenti paesi: Russia, India, Brasile, Inghilterra, Australia, America, Canada, Finlandia, Arabia Saudita, Sudafrica, Grecia, Egitto e molti altri paesi.

Caratteristica:

1. Velocità di taglio veloce senza scheggiatura.
2. Segmento a forma di diamante M, taglio rapido e lunga durata.
3. Tagliare la pietra senza crollo del bordo e ridurre i costi di perdita
4. Segmento diamantato con emery di alta qualità e miscela speciale.
5. **Segmento di taglio della pietra all'ingrosso**, conveniente, alta qualità.

Specifiche di prodotto:

Le seguenti sono le normali specifiche **M Segmento diamante per blocco di pietra**:

Diametro della lama	Dimensione del segmento.			Macchina per il taglio	Taglio Materiale
	L.	W.	h		
2500 mm, 100 pollici	24mm.	11.5 / 10.5mm.	15mm.	Tagliatrice a ponte, Macchina a braccio singolo	Granito, arenaria, ardesia, Tipi di pietra dura con quarzo

Le specifiche di cui sopra sono solo per riferimento, altre specifiche possono essere disponibili secondo la domanda del cliente.

Altre specifiche del segmento della taglierina:


Diameter		Thickness	Teeth	Segment Size			Hole	Max. RPM	Cutting Stone
Inch	mm	mm	pcs/set	L	W	H	mm	RPM	#
10"	250	1.8(2.2)	17	40	3.2	8/10/12	50/60	3450	Granite
12"	300	1.8(2.2)	21	40	3.2	12/15/20	50/60	2850	Granite
14"	350	2.2(2.4)	24	40	3.2	12/15/20	50/60	2450	Granite
16"	400	2.6(2.8)	28	40	3.6	12/15/20	50/60	2150	Granite
18"	450	2.8(3.0)	32	40	4.2	12/15/20	50/60	1900	Granite
20"	500	2.8(3.0)	36	40	4.2	12/15/20	50/60	1750	Granite
24"	600	3.6(3.2)	42	40	4.6	12/15/20	50/60	1450	Granite
32"	800	4.2(4.5)	57	40	5.5	12/15/20	50/60	1150	Granite
36"	900	5.0(5.5)	64	40	6.5	12/15/20	60/80	950	Granite
36"	900	5.0(5.5)	64	24	7.0/6.2	13/15/20	60/80	950	Granite
40"	1000	5.0(5.5)	70	24	7.0/6.2	13/15/20	80/100	850	Granite
48"	1200	5.5(6.0)	80	24	7.4/6.6	13/15/20	80/100	750	Granite
56"	1400	6.0(6.5)	92	24	8.4/7.6	13/15/20	80/100	600	Granite
64"	1600	6.5(7.2)	108	24	9.2/8.4	13/15/20	80/100	550	Granite
72"	1800	7.2(8.0)	120	24	10.0/9.2	13/15/20	80/100	500	Granite
80"	2000	8.0(9.0)	128	24	11.0/10.0	15/20	100/120	450	Granite
86"	2200	8.0(9.0)	132	24	11.0/10.0	15/20	100/120	400	Granite
100"	2500	9.0(10.0)	140	24	12.0/11.0	15/20	100/120	350	Granite
120"	3000	9.0(10.0)	160	24	12.5/11.5	20/30	100/120	300	Granite
140"	3500	9.0(10.0)	180	24	13.0/12.0	20/30	100/120	250	Granite

Specifiche della lama multi-lama e del disco singolo:


Blade Set	Blade Diameter	Thickness	Segment Size	Cutting Stone
#	#	mm	LxWxH	#
Multi Size	2200-600 Multi	4.5	24x6.4/5.6x13H(15H)	Granite
Multi Size	2200-600 Multi	5.0	24x7.0/6.2x13H(15H)	Granite
Multi Size	2200-600 Multi	5.5	24x7.4/6.6x13H(15H)	Granite
Multi Size	2200-600 Multi	6.5	24x8.4/7.6x13H(15H)	Granite
Multi Size	2500-800 Multi	5.5	24x7.4/6.6x13H(15H)	Granite
Multi Size	2500-800 Multi	6.5	24x8.4/7.6x13H(15H)	Granite
Multi Size	2500-800 Multi	7.2	24x9.2/8.4x13H(15H)	Granite
Multi Size	1600-960 Multi	6.5	24x8.4/7.6x13H(15H)	Granite
Multi Size	1600-960 Multi	7.2	24x9.2/8.4x13H(15H)	Granite
Single Size	40"/1000mm	4.5-5.0	24x7.0/6.2x13H(15H)	Granite
Single Size	48"/1200mm	5.0-5.5	24x7.5/6.5x13H(15H)	Granite
Single Size	64"/1600mm	6.5-7.2	24x9.2/8.4x13H(15H)	Granite
Single Size	48"/1200mm	4.0	24x5.5x8H(10H)	Marble
Single Size	48"/1200mm	4.5	24x6.0x8H(10H)	Marble
Single Size	48"/1200mm	5.0	24x7.5x8H(10H)	Marble
Single Size	48"/1200mm	5.5	24x8.0x8H(10H)	Marble
Single Size	64"/1600mm	6.5-7.2	24x9.2x10H(8H)	Marble
Single Size	64"/1600mm	6.5-7.2	24x9.5x13H(10H)	Marble

Mostra prodotto

Porcellana Segmento diamante della lama di grande sega per il blocco di pietra all'ingrosso







Applicazione:

[Segmenti di diamanti taglio blocchi di pietra per il produttore](#), è un uso bagnato per granito granito, arenaria, ardesia, tipo di pietra dura con quarzo.

Fornitore di taglio del segmento del diamante Cina per la macchina da taglio del ponte, macchina a braccio singolo

Cutting Effect Of Saw Blade Segment In The Market



Cutting Effect Of Our Saw Blade Segment




VS

Tower Saw Blade



Multi Saw Blade



Single Saw Blade



FAQ

1. Hai una qualità diversa per diversi tipi di pietra?

Sì, in base alla durezza della pietra e della caratteristica di pietra, abbiamo una tipologia diversa rispettivamente.

2. Se abbiamo bisogno di supporto tecnico, puoi offrirci?

Sì, abbiamo un team esperto, offrendo ai nostri clienti vantaggi aggiuntivi con consigli specifici, dal nostro personale di gestione dei prodotti, ingegneri e tecnici.

3. Come possiamo essere il tuo agente nel nostro paese?

Vi preghiamo di informarci la tua società dettagliata, discuteremo e proporremo suggerimenti utili per te e per trovare la soluzione migliore per te.



Contattaci:

Fujian Nanan **boreway**® Machinery Co.,Ltd.

 No.605 Centro Huahui, Shuitou Town 362342 Quanzhou, Fujian, China

 **Tel:** (+86) 595-86990206 /  **Fax:** (+86) 595-86990220

 **Mobile / WhatsApp / WeChat:** (+ 86) 18650679939.

 **E-mail:** boreway@boreway.com.

 **Lyon Chang.**