

Descrizione del prodotto:

La lunghezza di **Segmento diamante per lama singola** è 30 mm e la larghezza è 10 e 11 mm. Poiché la testa è progettata con pendenza, lo spessore su entrambi i lati della testa è diverso e l'altezza è di 30 mm. È usato nella macchina a braccio singolo e nella macchina da taglio del ponte.

Il lato più spesso della testa della taglierina è collegato con la lama della sega. Lo spessore normale della testa della taglierina è maggiore dello spessore della matrice, in modo che la matrice della lama della sega non sia strofinata durante il taglio, con una piccola resistenza e un taglio veloce.

Caratteristica:

1. Soluzione del rumore, inquinamento basso, piccola scanalatura di taglio, migliora l'efficienza di taglio.
- 2.2 Fasi di forma ">" sui lati per proteggere la lama del nucleo durante il taglio.
3. Ridurre le vibrazioni e il rumore. Il design gradiente della testa della taglierina favorisce la protezione del substrato e riducendo la resistenza.
4. È realizzato con particelle di diamante di alta qualità e una varietà di polveri metalliche mediante pressatura a caldo, con una grande uscita.

Specifiche di prodotto:

Le seguenti sono le normali specifiche **Segmento diamante per lama singola**:

Diametro della lama	Dimensione del segmento.			Macchina
	L.	W.	h	
DiamanteSegmento Per la singola lama	30mm.	10 / 11mm.	30mm.	Macchina a braccio singolo, tagliatrice del ponte

Le specifiche di cui sopra sono solo per riferimento, altre specifiche possono essere disponibili secondo la domanda del cliente.

Altre specifiche del segmento della taglierina:

Diameter		Thickness	Teeth	Segment Size			Hole	Max. RPM	Cutting Stone
Inch	mm	mm	pcs/set	L	W	H	mm	RPM	#
10"	250	1.8(2.2)	17	40	3.2	8/10/12	50/60	3450	Granite
12"	300	1.8(2.2)	21	40	3.2	12/15/20	50/60	2850	Granite
14"	350	2.2(2.4)	24	40	3.2	12/15/20	50/60	2450	Granite
16"	400	2.6(2.8)	28	40	3.6	12/15/20	50/60	2150	Granite
18"	450	2.8(3.0)	32	40	4.2	12/15/20	50/60	1900	Granite
20"	500	2.8(3.0)	36	40	4.2	12/15/20	50/60	1750	Granite
24"	600	3.6(3.2)	42	40	4.6	12/15/20	50/60	1450	Granite
32"	800	4.2(4.5)	57	40	5.5	12/15/20	50/60	1150	Granite
36"	900	5.0(5.5)	64	40	6.5	12/15/20	60/80	950	Granite
36"	900	5.0(5.5)	64	24	7.0/6.2	13/15/20	60/80	950	Granite
40"	1000	5.0(5.5)	70	24	7.0/6.2	13/15/20	80/100	850	Granite
48"	1200	5.5(6.0)	80	24	7.4/6.6	13/15/20	80/100	750	Granite
56"	1400	6.0(6.5)	92	24	8.4/7.6	13/15/20	80/100	600	Granite
64"	1600	6.5(7.2)	108	24	9.2/8.4	13/15/20	80/100	550	Granite
72"	1800	7.2(8.0)	120	24	10.0/9.2	13/15/20	80/100	500	Granite
80"	2000	8.0(9.0)	128	24	11.0/10.0	15/20	100/120	450	Granite
86"	2200	8.0(9.0)	132	24	11.0/10.0	15/20	100/120	400	Granite
100"	2500	9.0(10.0)	140	24	12.0/11.0	15/20	100/120	350	Granite
120"	3000	9.0(10.0)	160	24	12.5/11.5	20/30	100/120	300	Granite
140"	3500	9.0(10.0)	180	24	13.0/12.0	20/30	100/120	250	Granite

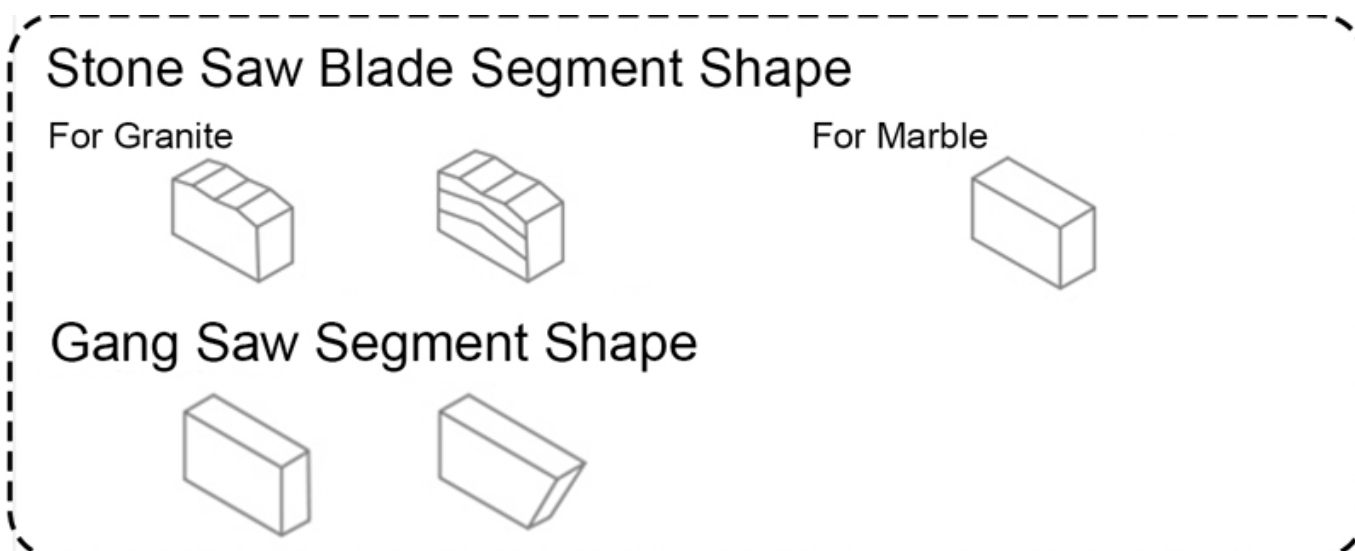

Altre specifiche del segmento della taglierina:

Blade Set	Blade Diameter	Thickness	Segment Size	Cutting Stone
#	#	mm	LxWxH	#
Multi Size	2200-600 Multi	4.5	24x6.4/5.6x13H(15H)	Granite
Multi Size	2200-600 Multi	5.0	24x7.0/6.2x13H(15H)	Granite
Multi Size	2200-600 Multi	5.5	24x7.4/6.6x13H(15H)	Granite
Multi Size	2200-600 Multi	6.5	24x8.4/7.6x13H(15H)	Granite
Multi Size	2500-800 Multi	5.5	24x7.4/6.6x13H(15H)	Granite
Multi Size	2500-800 Multi	6.5	24x8.4/7.6x13H(15H)	Granite
Multi Size	2500-800 Multi	7.2	24x9.2/8.4x13H(15H)	Granite
Multi Size	1600-960 Multi	6.5	24x8.4/7.6x13H(15H)	Granite
Multi Size	1600-960 Multi	7.2	24x9.2/8.4x13H(15H)	Granite
Single Size	40"/1000mm	4.5-5.0	24x7.0/6.2x13H(15H)	Granite
Single Size	48"/1200mm	5.0-5.5	24x7.5/6.5x13H(15H)	Granite
Single Size	64"/1600mm	6.5-7.2	24x9.2/8.4x13H(15H)	Granite
Single Size	48"/1200mm	4.0	24x5.5x8H(10H)	Marble
Single Size	48"/1200mm	4.5	24x6.0x8H(10H)	Marble
Single Size	48"/1200mm	5.0	24x7.5x8H(10H)	Marble
Single Size	48"/1200mm	5.5	24x8.0x8H(10H)	Marble
Single Size	64"/1600mm	6.5-7.2	24x9.2x10H(8H)	Marble
Single Size	64"/1600mm	6.5-7.2	24x9.5x13H(10H)	Marble

Le specifiche di cui sopra sono solo per riferimento, altre specifiche possono essere disponibili secondo la domanda del cliente.

[Mostra prodotto](#)

Segmento di taglio diamantato per il produttore a lama singola




Applicazione:

Segmento diamante per lama singola, Utilizzare per la macchina da taglio del ponte e la macchina a braccio singolo.

Segrimento del diamante Segmento per granito, arenaria, varie pietra dura.

Fornitore di taglio del segmento diamante Cina utilizzando nel taglio del blocco per 900-3500mm lame per sega circolare per il taglio del blocco.



1. Ti accetti gli ordini OEM?

Sì, con team di progettazione professionale, gli ordini OEM sono altamente benvenuti.

2. Quali sono le tue condizioni di pagamento?

Accettiamo DHL, Fedex, TNT, UPS, ecc.

3. fornisci campioni? È gratuito o extra?

Sì, potremmo offrirti la macchina del campione. Ma non è gratuito. Devi pagare per il campione e il costo del trasporto.



Contattaci:

Fujian Nanan *boreway* Machinery Co.,Ltd.



No.605 Centro Huahui, Shuitou Town 362342 Quanzhou, Fujian, China



Tel: (+86) 595-86990206 /  **Fax:** (+86) 595-86990220



Mobile / WhatsApp / WeChat: (+ 86) 18650679939.



E-mail: boreway@boreway.com.

 **Lyon Chang.**