

Descrizione del prodotto:

24x12.5 / 11.5x20mm. **Segmento del diamante per il taglio del blocco di pietra**La forma .Segno ha a forma di K, a forma di M, a forma di V, rettangolo, sandwich design.etc.

L'altezza del segmento di forma M può essere selezionata da 15 mm e 20 mm.

40mm e 24mm sono le dimensioni convenzionali del segmento della lama di sega diamante, altre taglie possono essere personalizzate come richiesto.

Abbiamo vari stili di tipo di taglierine di alta qualità tipo: tipo "k", tipo "V", tipo scanalato, tipo M, tipo M, tipo di cono, le lame non silenziose sono disponibili per la scelta per la semplice lama e pietre.

Caratteristica:

1. **Produttore del segmento del diamante del blocco di granito**Riducendo il taglio e il tempo di lavoro.
2. Usando diamanti spessi per granito duro. Lavorazione sicuro, silenziosa e precisa.
3. Segmento del diamante del blocco di granito, percentuale elevata dei cobalti, dimensioni del segmento precise., Alto grado di diamanti.

Specifiche di prodotto:

Le seguenti sono le normali specifiche **Segmento del diamante per il taglio del blocco di pietra:**

Lama Diametro	Dimensione del segmento. (Lxwxh)	Buco della lama	Spessore di Blade Steel.	Max.rpm.
3000mm. (160 pollici)	24x12.5 / 11.5x20mm.	100 / 120mm.	9.0 (10.0) mm	300:00

Le specifiche di cui sopra sono solo per riferimento, altre specifiche possono essere disponibili secondo la domanda del cliente.


Altre specifiche del segmento della taglierina:


Diameter		Thickness	Teeth	Segment Size			Hole	Max. RPM	Cutting Stone
Inch	mm	mm	pcs/set	L	W	H	mm	RPM	#
10"	250	1.8(2.2)	17	40	3.2	8/10/12	50/60	3450	Granite
12"	300	1.8(2.2)	21	40	3.2	12/15/20	50/60	2850	Granite
14"	350	2.2(2.4)	24	40	3.2	12/15/20	50/60	2450	Granite
16"	400	2.6(2.8)	28	40	3.6	12/15/20	50/60	2150	Granite
18"	450	2.8(3.0)	32	40	4.2	12/15/20	50/60	1900	Granite
20"	500	2.8(3.0)	36	40	4.2	12/15/20	50/60	1750	Granite
24"	600	3.6(3.2)	42	40	4.6	12/15/20	50/60	1450	Granite
32"	800	4.2(4.5)	57	40	5.5	12/15/20	50/60	1150	Granite
36"	900	5.0(5.5)	64	40	6.5	12/15/20	60/80	950	Granite
36"	900	5.0(5.5)	64	24	7.0/6.2	13/15/20	60/80	950	Granite
40"	1000	5.0(5.5)	70	24	7.0/6.2	13/15/20	80/100	850	Granite
48"	1200	5.5(6.0)	80	24	7.4/6.6	13/15/20	80/100	750	Granite
56"	1400	6.0(6.5)	92	24	8.4/7.6	13/15/20	80/100	600	Granite
64"	1600	6.5(7.2)	108	24	9.2/8.4	13/15/20	80/100	550	Granite
72"	1800	7.2(8.0)	120	24	10.0/9.2	13/15/20	80/100	500	Granite
80"	2000	8.0(9.0)	128	24	11.0/10.0	15/20	100/120	450	Granite
86"	2200	8.0(9.0)	132	24	11.0/10.0	15/20	100/120	400	Granite
100"	2500	9.0(10.0)	140	24	12.0/11.0	15/20	100/120	350	Granite
120"	3000	9.0(10.0)	160	24	12.5/11.5	20/30	100/120	300	Granite
140"	3500	9.0(10.0)	180	24	13.0/12.0	20/30	100/120	250	Granite

Specifiche a lama multi lama e disco singolo

Blade Set	Blade Diameter	Thickness	Segment Size	Cutting Stone
#	#	mm	LxWxH	#
Multi Size	2200-600 Multi	4.5	24x6.4/5.6x13H(15H)	Granite
Multi Size	2200-600 Multi	5.0	24x7.0/6.2x13H(15H)	Granite
Multi Size	2200-600 Multi	5.5	24x7.4/6.6x13H(15H)	Granite
Multi Size	2200-600 Multi	6.5	24x8.4/7.6x13H(15H)	Granite
Multi Size	2500-800 Multi	5.5	24x7.4/6.6x13H(15H)	Granite
Multi Size	2500-800 Multi	6.5	24x8.4/7.6x13H(15H)	Granite
Multi Size	2500-800 Multi	7.2	24x9.2/8.4x13H(15H)	Granite
Multi Size	1600-960 Multi	6.5	24x8.4/7.6x13H(15H)	Granite
Multi Size	1600-960 Multi	7.2	24x9.2/8.4x13H(15H)	Granite
Single Size	40"/1000mm	4.5-5.0	24x7.0/6.2x13H(15H)	Granite
Single Size	48"/1200mm	5.0-5.5	24x7.5/6.5x13H(15H)	Granite
Single Size	64"/1600mm	6.5-7.2	24x9.2/8.4x13H(15H)	Granite
Single Size	48"/1200mm	4.0	24x5.5x8H(10H)	Marble
Single Size	48"/1200mm	4.5	24x6.0x8H(10H)	Marble
Single Size	48"/1200mm	5.0	24x7.5x8H(10H)	Marble
Single Size	48"/1200mm	5.5	24x8.0x8H(10H)	Marble
Single Size	64"/1600mm	6.5-7.2	24x9.2x10H(8H)	Marble
Single Size	64"/1600mm	6.5-7.2	24x9.5x13H(10H)	Marble

Mostra prodotto







Applicazione:

Denti No.:160 Pin.

Max.rpm: 300RPM.

Foro di lama: 100 / 120mm


Altezza del segmento: 15 / 20mm

Spessore dell'acciaio della lama: 9.0 (10.0) mm

Uso: Uso bagnato per lama di sega da 3000mm

Segmento del diamante per taglio del blocco di pietra per granito e pietra dura.


Segmento di diamante di taglio del blocco di pietra per la macchina da taglio del ponte, macchina del braccio singolo.




Granite



Tower Saw Blade



Multi Saw Blade



Single Saw Blade



FAQ

1. Come possiamo essere il tuo agente nel nostro paese?

Vi preghiamo di informarci la tua azienda dettagliata, discuteremo e proporiamo un suggerimento utile per te e per trovare la soluzione migliore per te.

2. Se abbiamo bisogno di supporto tecnico, puoi offrirci?

Sì, abbiamo un team esperto, offrendo ai nostri clienti benefici aggiuntivi con consigli specifici, dal nostro personale dirigente del prodotto, ingegneri e tecnici.

3. I tuoi prodotti utilizzano oggetti e materiali diversi?

È meglio comunicare con il nostro staff prima di utilizzare, perché i diversi prodotti utilizzano diverse proporzioni di ingredienti e utilizzano effetti diversi.



Contattaci:

Fujian Nanan *boreway* Machinery Co.,Ltd.

 No.605 Centro Huahui, Shuitou Città 362342 Quanzhou, Fujian, China

 **Tel:** (+86) 595-86990206 /  **Fax:** (+86) 595-86990220

 **Mobile / WhatsApp / WeChat:** (+ 86) 18650679939.

 **E-mail:** boreway@boreway.com.

 **Lyon Chang.**