

Descrizione del prodotto:

Segmento diamante per blocco di granito. Si tratta di consigli per la sega del legame del metallo diamantato utilizzato sulla lama circolare del 2000mm per tagliare il granito.

Fornitore di taglio del segmento del diamante Cina è realizzato in diamante sintetico più diversi legami di matrice o metallo in diversi rapporto tra polveri metalliche. Il legame in metallo e la densità del diamante saranno in qualche modo diversi come da diverso colore e durezza della macchina da taglio in pietra e pietra.

Segmento di taglio di pietra all'ingrosso Per il granito ha una buona nitidezza e alta efficienza al processo di taglio. Nel frattempo, ha una lunga durata della durata e una precisione di taglio estremamente elevata.

Caratteristica:

1. Cutting in alta velocità senza scheggiatura.
2. Processi di ispezione della qualità del prodotto.
3. Lunga la durata della vita e le prestazioni di taglio stabile.
4. I segmenti di taglio del diamante del diamante della lama per i fornitori, la forma di buon segmento facile per l'apertura del diamante.
5. Diamond Segment Sew Blades Factory, taglio regolare, superficie piana e risultati di taglio anche taglia.

Specifiche di prodotto:

Le seguenti sono le normali specifiche **Segmento di diamante per fornitori di blocchi di granito**:

Diametro della lama	Dimensione del segmento. (L x w x h)	Forma	Struttura
2000mm, 80 pollici	24x10.6 / 9.8x15mm.	M forma	Sandwich o multistrato

Le specifiche di cui sopra sono solo per riferimento, altre specifiche possono essere disponibili secondo la domanda del cliente.

Altre specifiche del segmento della taglierina:

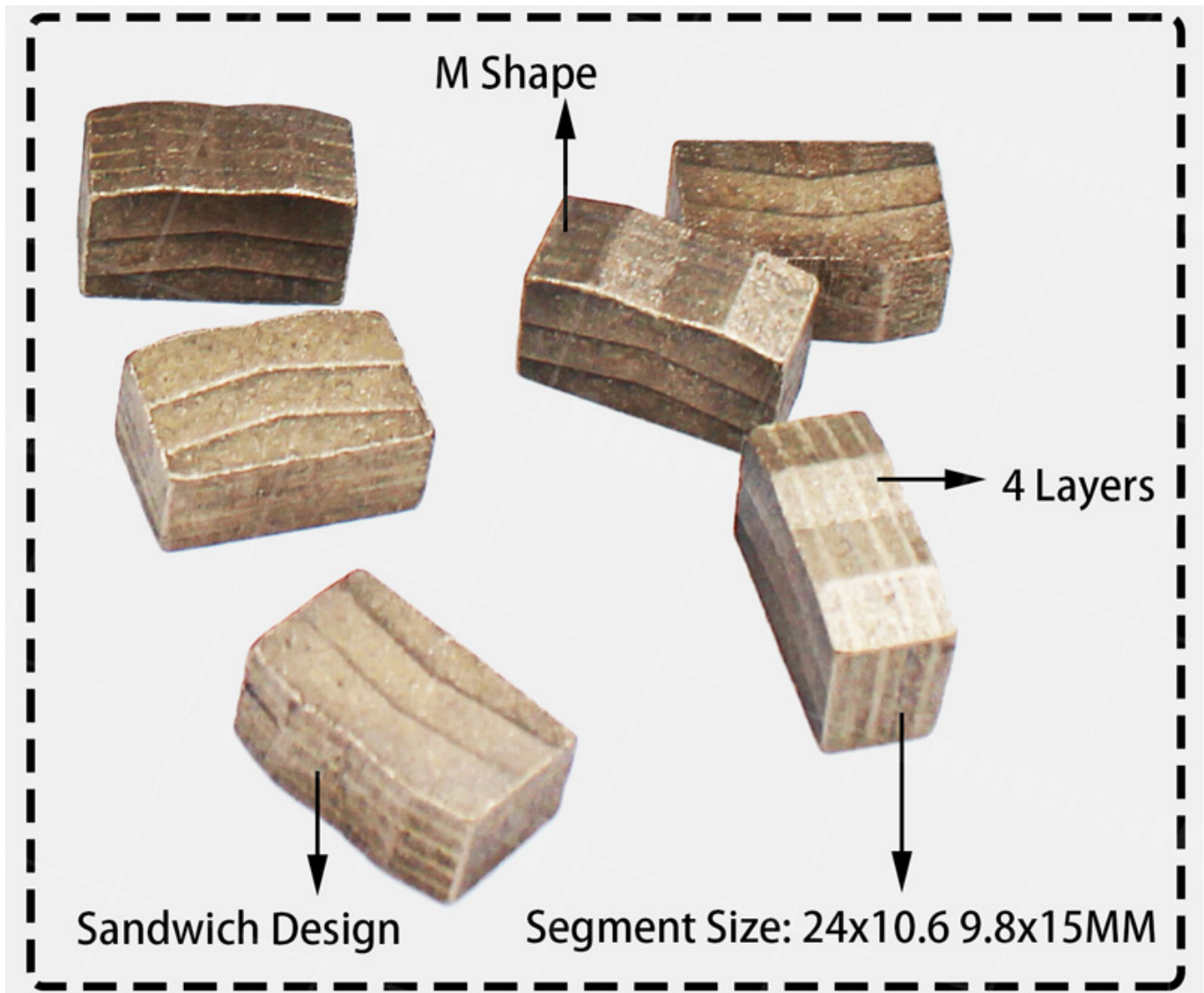
Diameter		Thickness	Teeth	Segment Size			Hole	Max. RPM	Cutting Stone
Inch	mm	mm	pcs/set	L	W	H	mm	RPM	#
10"	250	1.8(2.2)	17	40	3.2	8/10/12	50/60	3450	Granite
12"	300	1.8(2.2)	21	40	3.2	12/15/20	50/60	2850	Granite
14"	350	2.2(2.4)	24	40	3.2	12/15/20	50/60	2450	Granite
16"	400	2.6(2.8)	28	40	3.6	12/15/20	50/60	2150	Granite
18"	450	2.8(3.0)	32	40	4.2	12/15/20	50/60	1900	Granite
20"	500	2.8(3.0)	36	40	4.2	12/15/20	50/60	1750	Granite
24"	600	3.6(3.2)	42	40	4.6	12/15/20	50/60	1450	Granite
32"	800	4.2(4.5)	57	40	5.5	12/15/20	50/60	1150	Granite
36"	900	5.0(5.5)	64	40	6.5	12/15/20	60/80	950	Granite
36"	900	5.0(5.5)	64	24	7.0/6.2	13/15/20	60/80	950	Granite
40"	1000	5.0(5.5)	70	24	7.0/6.2	13/15/20	80/100	850	Granite
48"	1200	5.5(6.0)	80	24	7.4/6.6	13/15/20	80/100	750	Granite
56"	1400	6.0(6.5)	92	24	8.4/7.6	13/15/20	80/100	600	Granite
64"	1600	6.5(7.2)	108	24	9.2/8.4	13/15/20	80/100	550	Granite
72"	1800	7.2(8.0)	120	24	10.0/9.2	13/15/20	80/100	500	Granite
80"	2000	8.0(9.0)	128	24	11.0/10.0	15/20	100/120	450	Granite
86"	2200	8.0(9.0)	132	24	11.0/10.0	15/20	100/120	400	Granite
100"	2500	9.0(10.0)	140	24	12.0/11.0	15/20	100/120	350	Granite
120"	3000	9.0(10.0)	160	24	12.5/11.5	20/30	100/120	300	Granite
140"	3500	9.0(10.0)	180	24	13.0/12.0	20/30	100/120	250	Granite

Specifiche della lama multi-lama e del disco singolo:

Blade Set	Blade Diameter	Thickness	Segment Size	Cutting Stone
#	#	mm	LxWxH	#
Multi Size	2200-600 Multi	4.5	24x6.4/5.6x13H(15H)	Granite
Multi Size	2200-600 Multi	5.0	24x7.0/6.2x13H(15H)	Granite
Multi Size	2200-600 Multi	5.5	24x7.4/6.6x13H(15H)	Granite
Multi Size	2200-600 Multi	6.5	24x8.4/7.6x13H(15H)	Granite
Multi Size	2500-800 Multi	5.5	24x7.4/6.6x13H(15H)	Granite
Multi Size	2500-800 Multi	6.5	24x8.4/7.6x13H(15H)	Granite
Multi Size	2500-800 Multi	7.2	24x9.2/8.4x13H(15H)	Granite
Multi Size	1600-960 Multi	6.5	24x8.4/7.6x13H(15H)	Granite
Multi Size	1600-960 Multi	7.2	24x9.2/8.4x13H(15H)	Granite
Single Size	40"/1000mm	4.5-5.0	24x7.0/6.2x13H(15H)	Granite
Single Size	48"/1200mm	5.0-5.5	24x7.5/6.5x13H(15H)	Granite
Single Size	64"/1600mm	6.5-7.2	24x9.2/8.4x13H(15H)	Granite
Single Size	48"/1200mm	4.0	24x5.5x8H(10H)	Marble
Single Size	48"/1200mm	4.5	24x6.0x8H(10H)	Marble
Single Size	48"/1200mm	5.0	24x7.5x8H(10H)	Marble
Single Size	48"/1200mm	5.5	24x8.0x8H(10H)	Marble
Single Size	64"/1600mm	6.5-7.2	24x9.2x10H(8H)	Marble
Single Size	64"/1600mm	6.5-7.2	24x9.5x13H(10H)	Marble

Mostra prodotto

Porcellana Professionale 2000mm Stabile che taglia il segmento del diamante del diamante fornitore



M Shape

4 Layers

Sandwich Design

Segment Size: 24x10.6 9.8x15MM





Applicazione:


Segmento del diamante per granito, arenaria, ardesia, tipo di pietra dura con quarzo.
Segmento di diamante è l'uso umido per il taglio del ponte, la macchina a braccio singolo, la macchina a braccio singola.

Cutting Effect Of Saw Blade Segment In The Market




VS

Cutting Effect Of Our Saw Blade Segment



Tower Saw Blade



Multi Saw Blade



Single Saw Blade



FAQ

1. Offrite campioni gratuiti?

Normalmente non offriamo campioni gratuiti, ma garantiamo la qualità del nostro prodotto.

2. Se abbiamo bisogno di supporto tecnico, puoi offrirci?

Sì, abbiamo un team esperto, offrendo ai nostri clienti vantaggi aggiuntivi con consigli

specifici, dal nostro personale di gestione dei prodotti, ingegneri e tecnici.

3. Come possiamo essere il tuo agente nel nostro paese?

Vi preghiamo di informarci la tua società dettagliata, discuteremo e proporiamo suggerimenti utili per te e per trovare la soluzione migliore per te.



Contattaci:

Fujian Nanan *boreway* Machinery Co.,Ltd.



No.605 Centro Huahui, Shuitou Town 362342 Quanzhou, Fujian, China



Tel: (+86) 595-86990206 /



Fax: (+86) 595-86990220



Mobile / WhatsApp / WeChat: (+ 86) 18650679939.



E-mail: boreway@boreway.com.



Lyon Chang.