

Segmento della lama di sega di diamante spesso da 7,5 mm per il taglio del calcare

Descrizione del prodotto:

BOND: morbido, medio, duro.

Diametro: 48 pollici, 1200mm.

Quantità del segmento: 16pcs per 2 set.

Dimensioni del segmento: 24x7.5x10mm, l'altezza potrebbe essere 8mm.

Materiali da taglio: dal marmo duro a morbido, calcare e pietra morbida.

Uso professionale di design diamante di alta qualità **Segmento della lama di sega di diamante per calcare**, portando prestazioni superiori e taglio acuto.

Segmenti di diamanti per tagliare il marmo, Utilizzare per la lama multi sega, sono uguali come la taglierina di granito, il taglio rapido, ma alimentatore più piccolo per tagliato, dal momento che il marmo è più morbido del granito, e la profondità di taglio potrebbe essere più grande a 3-5mm per taglio o più.

Lame di sega da 250-900mm Utilizzare lame da 40 mm di lunghezza, 900-3500mm lame per sega utilizza la lame lunghezza 24mm. Diamond la lama della sega per il taglio del blocco della lastra di marmo

Caratteristica:

1. L'altezza del segmento diamante è di 8 mm e 10 mm.
2. La lunghezza normale della testa della taglierina è divisa in 24 mm e 40 mm.
3. La forma della testa della taglierina è: tipo scanalato, tipo k, tipo V, tipo di cono, sandwich.
4. Specializzando nella produzione di varie specifiche del segmento della lama del diamante.

Specifiche di prodotto:

Le seguenti sono le normali specifiche **Segugio Segmento della lama per il taglio di calcare**:

Diametro della lama	Dimensione del segmento. (Lxwxh)	Spessore della lama dell'acciaio della sega	Materiale da taglio	Macchina
---------------------	----------------------------------	---	---------------------	----------

1200mm. (48 pollici)	24x7.5x10mm.	5mm.	Marmo, Calcare, E altra pietra morbida	Macchina a braccio singolo, Tagliatrice del ponte
-------------------------	--------------	------	--	---

Le specifiche di cui sopra sono solo per riferimento, altre specifiche possono essere disponibili secondo la domanda del cliente.

Altre specifiche del segmento della taglierina:

Diameter		Thickness	Teeth	Segment Size			Hole	Max. RPM	Cutting Stone
Inch	mm	mm	pcs/set	L	W	H	mm	RPM	#
10"	250	1.8(2.2)	17	40	3.2	8/10/12	50/60	3450	Granite
12"	300	1.8(2.2)	21	40	3.2	12/15/20	50/60	2850	Granite
14"	350	2.2(2.4)	24	40	3.2	12/15/20	50/60	2450	Granite
16"	400	2.6(2.8)	28	40	3.6	12/15/20	50/60	2150	Granite
18"	450	2.8(3.0)	32	40	4.2	12/15/20	50/60	1900	Granite
20"	500	2.8(3.0)	36	40	4.2	12/15/20	50/60	1750	Granite
24"	600	3.6(3.2)	42	40	4.6	12/15/20	50/60	1450	Granite
32"	800	4.2(4.5)	57	40	5.5	12/15/20	50/60	1150	Granite
36"	900	5.0(5.5)	64	40	6.5	12/15/20	60/80	950	Granite
36"	900	5.0(5.5)	64	24	7.0/6.2	13/15/20	60/80	950	Granite
40"	1000	5.0(5.5)	70	24	7.0/6.2	13/15/20	80/100	850	Granite
48"	1200	5.5(6.0)	80	24	7.4/6.6	13/15/20	80/100	750	Granite
56"	1400	6.0(6.5)	92	24	8.4/7.6	13/15/20	80/100	600	Granite
64"	1600	6.5(7.2)	108	24	9.2/8.4	13/15/20	80/100	550	Granite
72"	1800	7.2(8.0)	120	24	10.0/9.2	13/15/20	80/100	500	Granite
80"	2000	8.0(9.0)	128	24	11.0/10.0	15/20	100/120	450	Granite
86"	2200	8.0(9.0)	132	24	11.0/10.0	15/20	100/120	400	Granite
100"	2500	9.0(10.0)	140	24	12.0/11.0	15/20	100/120	350	Granite
120"	3000	9.0(10.0)	160	24	12.5/11.5	20/30	100/120	300	Granite
140"	3500	9.0(10.0)	180	24	13.0/12.0	20/30	100/120	250	Granite

Specifiche della lama multi-lama e del disco singolo:



Blade Set	Blade Diameter	Thickness	Segment Size	Cutting Stone
#	#	mm	LxWxH	#
Single Size	48"/1200mm	4.0	24x5.5x8H(10H)	Marble
Single Size	48"/1200mm	4.5	24x6.0x8H(10H)	Marble
Single Size	48"/1200mm	5.0	24x7.5x8H(10H)	Marble
Single Size	48"/1200mm	5.5	24x8.0x8H(10H)	Marble
Single Size	64"/1600mm	6.5-7.2	24x9.2x10H(8H)	Marble
Single Size	64"/1600mm	6.5-7.2	24x9.5x13H(10H)	Marble
Single Size	40"/1000mm	4.5-5.0	24x7.0/6.2x13H(15H)	Granite
Single Size	48"/1200mm	5.0-5.5	24x7.5/6.5x13H(15H)	Granite
Single Size	64"/1600mm	6.5-7.2	24x9.2/8.4x13H(15H)	Granite
Multi Size	2200-600 Multi	4.5	24x6.4/5.6x13H(15H)	Granite
Multi Size	2200-600 Multi	5.0	24x7.0/6.2x13H(15H)	Granite
Multi Size	2200-600 Multi	5.5	24x7.4/6.6x13H(15H)	Granite
Multi Size	2200-600 Multi	6.5	24x8.4/7.6x13H(15H)	Granite
Multi Size	2500-800 Multi	5.5	24x7.4/6.6x13H(15H)	Granite
Multi Size	2500-800 Multi	6.5	24x8.4/7.6x13H(15H)	Granite
Multi Size	2500-800 Multi	7.2	24x9.2/8.4x13H(15H)	Granite
Multi Size	1600-960 Multi	6.5	24x8.4/7.6x13H(15H)	Granite
Multi Size	1600-960 Multi	7.2	24x9.2/8.4x13H(15H)	Granite

[Mostra prodotto](#)

Segmento della lama del diamante per il taglio del calcare

High Quality Diamond Particles


Cutting Direction



Marble Saw Blade Segment

Use For 1200mm Saw Blade






Applicazione:

Segugio di diamante Segmento a lama per tagliare calcare, marmo, arenaria e altra pietra morbida


Fornitore di taglio del segmento del diamante Cina Per la macchina a braccio singolo, tagliatrice a ponte.



Tower Saw Blade



Multi Saw Blade



Single Saw Blade



FAQ

1. Offrite campioni gratuiti?

Normalmente non offriamo campioni gratuiti, ma garantiamo la qualità del nostro prodotto.

2. Come possiamo essere il tuo agente nel nostro paese?

Vi preghiamo di informarci la tua società dettagliata, discuteremo e proporiamo suggerimenti utili per te e per trovare la soluzione migliore per te.

3. Esiste il costo di spedizione economico per importare nel nostro paese?

Per un piccolo ordine, Express sarà il migliore, e per l'ordine all'ingrosso, il modo della nave di mare è il migliore ma impiega più tempo. Per gli ordini urgenti, suggeriamo tramite Air to Airport o Express Invia alla tua porta.



Contattaci:

Fujian Nanan **boreway**® Machinery Co.,Ltd.



No.605 Centro Huahui, Shuitou Town 362342 Quanzhou, Fujian, China



Tel: (+86) 595-86990206 /



Fax: (+86) 595-86990220



Mobile / WhatsApp / WeChat: (+ 86) 18650679939.



E-mail: boreway@boreway.com.



Lyon Chang.