


此項產品係由本公司自行研發，其構造及安裝方式均與市面其他產品不同，請務必認準本公司商標，以免誤購。本公司產品均經過嚴格品質檢驗，品質優良，耐用可靠。如有任何問題，請隨時與本公司聯繫，我們將竭誠為您服務。

圖 1: 產品外觀



此項產品係由本公司自行研發，其構造及安裝方式均與市面其他產品不同，請務必認準本公司商標，以免誤購。

此項產品係由本公司自行研發，其構造及安裝方式均與市面其他產品不同，請務必認準本公司商標，以免誤購。本公司產品均經過嚴格品質檢驗，品質優良，耐用可靠。如有任何問題，請隨時與本公司聯繫，我們將竭誠為您服務。

此項產品係由本公司自行研發，其構造及安裝方式均與市面其他產品不同，請務必認準本公司商標，以免誤購。本公司產品均經過嚴格品質檢驗，品質優良，耐用可靠。如有任何問題，請隨時與本公司聯繫，我們將竭誠為您服務。

圖 2: 產品安裝說明


1. 將產品安裝於指定位置，並確保產品與地面接觸良好。
2. 調整產品高度，使其與地面接觸良好。
3. 調整產品速度，使其與地面接觸良好，建議速度為 5 至 8 公尺/分鐘。
4. 調整產品壓力，使其與地面接觸良好，建議壓力為 0.5 至 1.0 公斤/平方公分。

圖 3: 產品規格表

此項產品係由本公司自行研發，其構造及安裝方式均與市面其他產品不同，請務必認準本公司商標，以免誤購。本公司產品均經過嚴格品質檢驗，品質優良，耐用可靠。如有任何問題，請隨時與本公司聯繫，我們將竭誠為您服務。

型號	規格	重量	尺寸	備註
60S


60 Pins



Oil Injection Hole


boreway[®]





□□□ □□ □□□□□ □□□□□ □□ □□□□ □□□□□ □□□□□ □□□, □□ □□□□ □□□□ □□□□□ □□□□□

boreway® Multi size bush hammer tools




boreway[®]

45S

60S

72S

99S



□□□□□□ □□□□□□:

boreway[®] \$ ISO 9001 CE



Boreway Machinery Co., Ltd.
www.diamondtools.top
www.boreway.com

D300x6Tx60s □□□□□□ □□□ □□□□□□ □□□□□□

boreway[®] \$ ISO 9001 CE



Boreway Machinery Co., Ltd
www.fordiamondtools.com
www.diamondtools.top

□□□□□□ □□□□□ □□□ **30S** □□□ □□□□ □□□□□□

□□□□□ □□□□ □□□:

