


□□□□□:



□□□ □□□□□□□ □□□□□ □□□□□□□ □□ □□ □□□□□□ □□ □□□ □□□□□ □□□□□ □□□

PCD □□□ □□□□□ □□□□ □□□ □□; □□ □□□□, □□□□□□□□, □□□□□ □□□□ □□□ □□□ □□□□□ □□□□□ □□ □□□ □□ □□□ □□ □□□□□□ □□□ □□ □□□□ □□□□ □□ □□□ □□□□□ □□□ □□□


□□□□□ □□□□□:

□□□□□□□□□ □□□□□□ □□□□□□□□ □□□ □□□ □□□□□□□ □□□□□ □□□□□ □□ □□ □□□ □□□□□□ □□ □□□ □□□□□□ □□□:

□□□:	□□□ □□□□□□□□ □□□□□ □□□□□□ □□ □□ □□□ □□□□□□ □□ □□□ □□□□□ □□□□□ □□□
□□□□□ □□□□□:	16 # 30 # 50 # 120 # □□ □□□□ □□
□□□□:	Lavina
□□□□□ □□□□	□□ □□□□□□□ □□□□□ PCD □□□□□□□ □□ □□ □□□ □□□□□□□
□□□□□□□:	□□□□□ + □□□□□ □□□□□□
□□□□□□□□:	□□□□□□□□□□□□□□ □□□□□ □□□□□□□□□
□□□□□:	□□□□, □□□□□□ □□□□□, □□□□□

--	--

Segment Size: 2 1/4 PCD



1. 检查并清洁所有零件，特别是刀片和磨盘。

 2. 检查油位，并按要求添加。

 3. 检查火花塞，并按要求进行维护。

 4. 检查皮带张紧度，并按要求进行调整。

 5. 检查所有紧固件是否松动，并按要求进行紧固。

6. 检查安全装置，并确保其正常工作。

 7. 检查所有软管和管路是否完好无损。

 8. 检查所有电气元件是否正常工作。

 9. 检查所有警告标志和说明是否清晰可见。

 10. 检查所有附件是否齐全。



11. 检查所有附件是否齐全。

 12. 检查所有附件是否齐全。

 13. 检查所有附件是否齐全。

 14. 检查所有附件是否齐全。





PCD **Sacrific** **troweled** **glues** **epoxy** **30**


.**glues** **epoxy**

Or**epoxy** **30**

- 1) **epoxy** **30**
- 2) **epoxy** **30**
- 3) **epoxy** **30**
- 4) **epoxy** **30**
- 5) **epoxy** **30**
- 6) **epoxy** **30**

epoxy **30**

epoxy **30**



Boreway Machinery Co.,Ltd
www.diamondtools.top
www.boreway.net

0000 0000 0000 0000



Boreway Machinery Co.,Ltd
www.diamondtools.top
www.boreway.net

0000 0000 0000 0000

000000 00000 0000:

000000 00 00000000

0000000000 Nanan BOREWAY MACHINERY 00, 00000000 00000000 000000 0000 00 00000000 00000000
000000 00 00000000 00 000000 00 0000 0000 00 0000 0000 00 00000000 00000000 00 000000 000000 000000
0000000000 0000 00000000 0000 000000, 00000000 0000000000 0000, 00000000 0000 000000 000000, 00 0000
000000000, 00000000 000000000, 00000000 000000 000000 00 000000 00000000 0000 000000 000000 000000 000000
0000000000 00 000000 00000 00 0000, BOREWAY 00000000000000000000 000000000 0000 000000 000000000000
0000000000 00 0000 0000 0 00 0000000000 00 000000 000000 00 00000000 000000 0000 00 000000 0000
000000000000 000000 000000000 00000 00000 000000000

00000000000000 00 00000 0000

000000 00 00000000 00 0000 0000000000 00 00000000 00000000

0000 00000 0000 00000 00000000 0000000000 00 00000 0000 0000 00000000 0000, 00 000000 00000
00000000 00000 00 00 00 00000000 00 00 000000 00 00000 00000000 00000 00 00000 000000 000000000

0000000 000000:

1. 00 00000 00000000: 00 0000000000 00 00000 00 00000 00 00000 0000 00 00 0000000 0000
2. 00000 00 0000000: 00 0000 0000000 00 00000 0000 0000000000 0000
3. OEM 00000000000000: 00 000000 0000000 00 0000000 00 00000000 0000000000 00 000000 00000
4. 0000000 000000000000: 00 00 00000 00000000000 00000000000 0000000000 0000 0000000 0000 0000000 000000000000
0000
5. 00000000 000000: 00 00000 00000000000 00 000000 000000 00 000000000000000000 00 00000000 00 0000 0000000 00
0000 0000 0000000 00000

0000000:

1. 0000 00 00000 00000000 00 0000000 00000 0000000 0000, 00 00000 00000 0000000000 00000 0000 0000000?
0000000 00000 00 00000 0000 0000000000 00000 00 0000 00000 0000000000 00 0000 00 00000000 0000
00000000 0000 00 0000 000000 00000 00000000000 00 00000 0000000000 00 00000 00000 0000000000 00 0000000
00000 00000
0000000000000000000000000000000000 0000000 00 00 00000000 00000 0000000 00000000000 00000
000000 00 0000000 0000, 8 00 00000 00000000 00 0000, 0000000 0000000000 00 00000000000 00 0000000000
00000, 00000 0000000000 00 00000000 00 0000000000 00000 0000000

重要事項

請注意以下事項，以便您能順利使用本產品。

請注意：本產品為專用型產品，其使用方式與一般產品不同，請務必仔細閱讀本說明書，以瞭解本產品的各項功能及注意事項。

本說明書為本產品之重要文件，請務必妥善保管。若說明書遺失，請向本公司索取。本說明書之內容如有變更，恕不另行通知。本說明書之內容如有錯誤，恕不另行通知。本說明書之內容如有變更，恕不另行通知。

本說明書之內容如有變更，恕不另行通知。本說明書之內容如有錯誤，恕不另行通知。本說明書之內容如有變更，恕不另行通知。

3. 如何安裝及調整本產品？

請注意，本產品之安裝及調整，請務必按照說明書之步驟進行。若安裝及調整不當，可能會導致產品損壞或發生危險。請務必仔細閱讀說明書，以瞭解本產品之安裝及調整方法。

本說明書之內容如有變更，恕不另行通知。本說明書之內容如有錯誤，恕不另行通知。本說明書之內容如有變更，恕不另行通知。

本說明書之內容如有變更，恕不另行通知。本說明書之內容如有錯誤，恕不另行通知。本說明書之內容如有變更，恕不另行通知。

本說明書之內容如有變更，恕不另行通知。本說明書之內容如有錯誤，恕不另行通知。本說明書之內容如有變更，恕不另行通知。

重要事項：

- 1) 請務必按照說明書之步驟進行安裝及調整。若安裝及調整不當，可能會導致產品損壞或發生危險。請務必仔細閱讀說明書，以瞭解本產品之安裝及調整方法。
- 2) 請務必按照說明書之步驟進行操作。若操作不當，可能會導致產品損壞或發生危險。請務必仔細閱讀說明書，以瞭解本產品之操作方法。
- 3) 本產品之使用，請務必在通風良好之環境下進行。若使用不當，可能會導致產品損壞或發生危險。請務必仔細閱讀說明書，以瞭解本產品之使用環境。
- 4) 請務必按照說明書之步驟進行維護及保養。若維護及保養不當，可能會導致產品損壞或發生危險。請務必仔細閱讀說明書，以瞭解本產品之維護及保養方法。

重要事項：

Fujian Nanan *boreway* Machinery Co.,Ltd.



No.605 Huahui 華會路, Shuitou 水頭 362342 Quanzhou, 福建省, 中國



電話: (+86) 595-86990206 /  電話: (+86) 595-86990220



通訊軟體 / **WhatsApp** / **WeChat**: (+ +) 13559599186



電子郵件: boreway09@boreway.net



請注意