

□□□□:

□□□□□□ □□ □□□ □□□□□□ □□□□□ **2500mm** □□□□□ □□□□ □□□□ □□□□□ □□□□□ □□□□:



□□ □□□□□ □□□□□□ □□ □□□ □□□□□ □□□□ □□□□ □□□□□□ □□□□ □□ □□□□□□□□ □□□ □□□□ □□□ □□□□ □□□□□□ □□;

□□□□□□ □□ □□□ □□□□□ □□□□ □□□□ □□□□□□ □□□□□ □□ □□□□□ □□□ □□□□□ □□ □□□□□ □□□□□□ □□□□□□□□ □□ □□□□□□ □□□□□□□□ □□;

□□ □□□ □□ □□□□□□ □□□□□□ □□□ □□□ □□ □□□□□□□ □□ □□□□□□ □□□□□ □□!

□□□□□ □□□□□:

□□ □□□□ □□□□□□□ □□□□□□□ □□ □□□□□□□ □□□□□□ □□□ □□□ □□□□ □□□□□□ □□ □□□ □□□□□ □□□□□ □□ □□□□□□□ □□□□□□□□ □□ □□□ □□□□□□ □□□:

1000-3500 □□□□ □□□□□□ □□□ □□□□□ □□□□		
□□□□□	□□□ □□ □□□□	□□□□□ □□□□

□□□	□□□□	□□□□□	□□□□□□	□□□□□	□□□□□□□
40	1000	24	7.4 / 6.8	15	70
44	1100	24	7.4 / 6.8	15	74
48	1200	24	7.5 / 7.0	15/20	80
52	1300	24	8.0 / 7.4	15/20	88
56	1400	24	9.0 / 8.4	15/20	96
64	1600	24	9.0 / 8.4	15/20	108
72	1800	24	10 / 9.0	15/20	120
80	2000	24	10.6 / 9.8	15/20	128
88	2200	24	11.5 / 10.5	15/20	136
100	2500	24	11.8 / 10.8	15/20	140
120	3000	24	13.0 / 12	15/20	160
140	3500	24	13.5 / 12.5	15/20/30	180


□□□□ □□□□□ 2500 □□□□ □□□□□ □□□□ □□□□□□□□ □□ □□□ □□□□□□ □□□□□ □□□□□□□□□□, □□□□□ □□□ □□□□□□□□ □□ □□□□□ □□ □□□□□□□ □□ □□□□ □□□□□□□ □□□□ □□□ □□□ □□□□□□□□□□□□□□ □□ □□□□□□□□ □□□□ □□ □□□□ □□ □□□□□□□□□□ □□ □□□□□□□□ □□ □□□□□□□□ □□□□□□□□□□ □□ □□□□□□□□□□

□□□□□□ □□□□□□:

□□□□□□□□ □□ □□□ **2500mm** □□□□□ □□□□ □□□□ □□□□□ □□□□□ □□□:

Applicable materials

To meet your demands for cutting different materials, such as granite, marble, quartz stone, sand stone, microcrystalline stone, volcanic rock, concrete, glass, ceramic, masonry etc. Different segments recipe were been developed by our company.





□□□□ □□□□□:



□□□:

1. □□□□ □□□□ □□□□ □□□□□□□□ □□□□□□□□
2. □□□□□□□□ □□□□□□ □□□□□ □□□□□□□□
3. □□□□ □□□□□ □□□□□□, □□ □□□, □□ □□ □□□□ □□□□ □□□□


□□□□□□□□ □□□□□□□:



Granite Block Cutting Segment



Granite Edge Cutting Segment



Marble Block Cutting Segment



Marble Edge Cutting Segment

□□□□ □□□ □□:

□□ □□ □□□□□□ □□□□□□ □□□□□□ **control**



□□□□□ □ □□□□:

請將下列問題填入表格中，以便我們為您提供最專業的服務。

2. 您的機器目前運行速度如何？是否出現異常情況？請描述具體情況：

- 1) 運行速度 RPM, 是否穩定
- 2) 運行速度是否過快或過慢, 是否出現異常情況, 請描述具體情況
- 3) 運行速度是否過快或過慢, 是否出現異常情況

3. 您的機器目前運行時間如何？


請描述具體情況，如運行時間、運行速度、運行穩定性等。

請將您的姓名和電話號碼填入：

請將您的姓名和電話號碼填入，以便我們為您提供最專業的服務。

請將您的姓名和電話號碼填入：

Fujian Nanan *boreway* Machinery Co.,Ltd.

 No.605 Huahui 路, Shuitou 鎮 362342 Quanzhou, 福建省, 中國

 電話: (+86) 595-86990206 /  電話: (+86) 595-86990220

 電話 / **WhatsApp** / 電話: (+ +) 13559599186

 郵箱: boreway06@boreway.net

 請將您的姓名和電話號碼填入