

## Caractéristique:

1. **Lame .Saw avec segment de diamant de forme M** Cela réduit les vibrations, le bruit, l'exposition au diamant et la vitesse de coupe, petite gorge de coupe, faible pollution.

2. **Secteur de coupe en pierre en gros**, L'épaisseur de la tête de coupe est généralement plus épaisse que celle de la matrice de lame de scie. Il ne frotte pas de la matrice de lame de scie lors de la coupe, de manière à protéger la matrice et à réduire le frottement.

3. Nous produisons également des segments de diamant dans le domaine de la découpe, du meulage et du forage, tels que les lames de diamant en béton utilisées, des disques de meulage de diamants utilisent des utilisations de scie de trous de diamant et d'autres utilisations spéciales.

4. La tête de la tête de coupe a une conception de pente de gradient, une coupe rapide, une faible résistance et une netteté élevée.

## Description du produit:

Durée de segment: 24mm

Épaisseur du segment: 11/10mm

Hauteur de segment: 25mm

Nous pouvons également fabriquer le segment des demandes des clients

La lame de scie avec la forme M de forme de MM est adoptée la conception de sandwich, et la taille est de 24x11 / 10x25mm. La longueur est de 24 mm, l'épaisseur est de 11 mm et 10 mm.

Parce que la tête de coupe adopte une conception de type M, elle aura une épaisseur différente. Voir la photo sur la page Détails. La hauteur est de 25 mm.

Taille différente des segments de diamant, utilisés pour couper, gorgoir et assainement de divers granit, marbre, grès.

**Fabricant de segment de diamant bloc de granit**, soudé à la lame de scie simple ou multi-lames de 2500 mm. La tête de coupe utilise de la poudre de diamant de haute qualité et de la poudre de métal.

## Spécification de produit:

Les spécifications normales sont les suivantes **Lame de scie avec un segment de diamant de forme M:**

Nom	Taille du segment			Emballer chaque boîte	Application
	L	À	H		
Lame de scie de diamant de 2500mm Segment	24mm	11 / 10mm	25mm	130pcs	Granit, grès, diverses pierres dures

Les spécifications ci-dessus sont uniquement à titre de référence, d'autres spécifications peuvent être disponibles conformément à la demande du client.

#### Autres spécifications du segment de coupe:

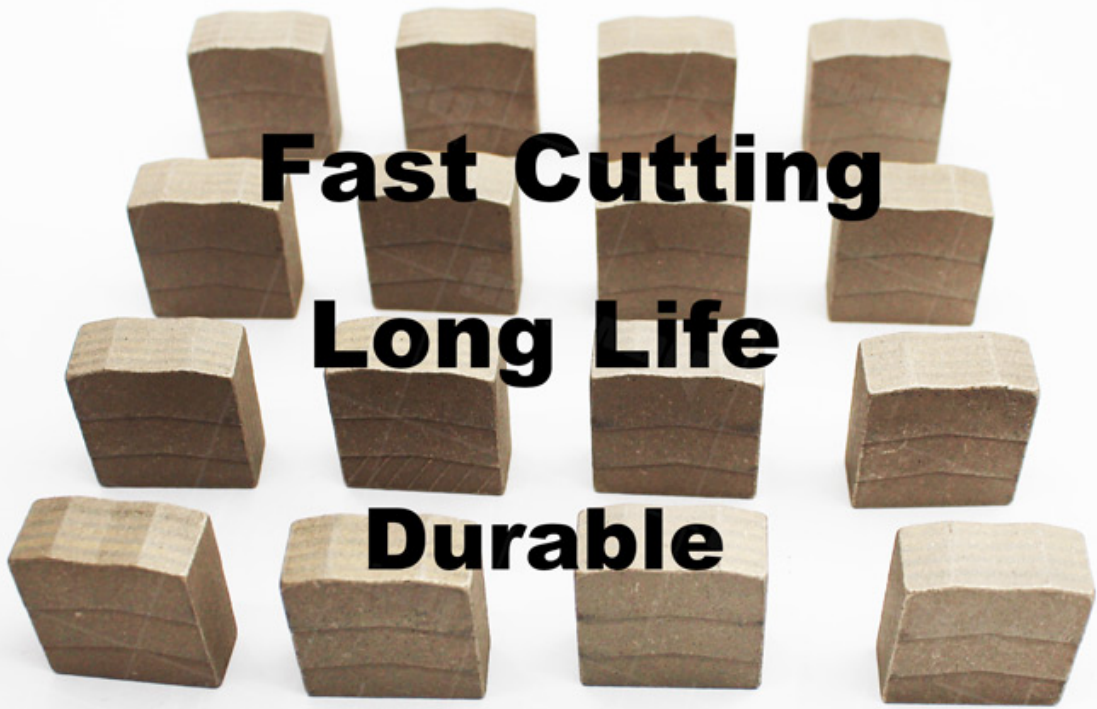
Diameter		Thickness	Teeth	Segment Size			Hole	Max. RPM	Cutting Stone
Inch	mm	mm	pcs/set	L	W	H	mm	RPM	#
10"	250	1.8(2.2)	17	40	3.2	8/10/12	50/60	3450	Granite
12"	300	1.8(2.2)	21	40	3.2	12/15/20	50/60	2850	Granite
14"	350	2.2(2.4)	24	40	3.2	12/15/20	50/60	2450	Granite
16"	400	2.6(2.8)	28	40	3.6	12/15/20	50/60	2150	Granite
18"	450	2.8(3.0)	32	40	4.2	12/15/20	50/60	1900	Granite
20"	500	2.8(3.0)	36	40	4.2	12/15/20	50/60	1750	Granite
24"	600	3.6(3.2)	42	40	4.6	12/15/20	50/60	1450	Granite
32"	800	4.2(4.5)	57	40	5.5	12/15/20	50/60	1150	Granite
36"	900	5.0(5.5)	64	40	6.5	12/15/20	60/80	950	Granite
36"	900	5.0(5.5)	64	24	7.0/6.2	13/15/20	60/80	950	Granite
40"	1000	5.0(5.5)	70	24	7.0/6.2	13/15/20	80/100	850	Granite
48"	1200	5.5(6.0)	80	24	7.4/6.6	13/15/20	80/100	750	Granite
56"	1400	6.0(6.5)	92	24	8.4/7.6	13/15/20	80/100	600	Granite
64"	1600	6.5(7.2)	108	24	9.2/8.4	13/15/20	80/100	550	Granite
72"	1800	7.2(8.0)	120	24	10.0/9.2	13/15/20	80/100	500	Granite
80"	2000	8.0(9.0)	128	24	11.0/10.0	15/20	100/120	450	Granite
86"	2200	8.0(9.0)	132	24	11.0/10.0	15/20	100/120	400	Granite
100"	2500	9.0(10.0)	140	24	12.0/11.0	15/20	100/120	350	Granite
120"	3000	9.0(10.0)	160	24	12.5/11.5	20/30	100/120	300	Granite
140"	3500	9.0(10.0)	180	24	13.0/12.0	20/30	100/120	250	Granite

#### Spécifications de la lame multi-lame et de scie à disque unique:

Blade Set	Blade Diameter	Thickness	Segment Size	Cutting Stone
#	#	mm	LxWxH	#
Multi Size	2200-600 Multi	4.5	24x6.4/5.6x13H(15H)	Granite
Multi Size	2200-600 Multi	5.0	24x7.0/6.2x13H(15H)	Granite
Multi Size	2200-600 Multi	5.5	24x7.4/6.6x13H(15H)	Granite
Multi Size	2200-600 Multi	6.5	24x8.4/7.6x13H(15H)	Granite
Multi Size	2500-800 Multi	5.5	24x7.4/6.6x13H(15H)	Granite
Multi Size	2500-800 Multi	6.5	24x8.4/7.6x13H(15H)	Granite
Multi Size	2500-800 Multi	7.2	24x9.2/8.4x13H(15H)	Granite
Multi Size	1600-960 Multi	6.5	24x8.4/7.6x13H(15H)	Granite
Multi Size	1600-960 Multi	7.2	24x9.2/8.4x13H(15H)	Granite
Single Size	40"/1000mm	4.5-5.0	24x7.0/6.2x13H(15H)	Granite
Single Size	48"/1200mm	5.0-5.5	24x7.5/6.5x13H(15H)	Granite
Single Size	64"/1600mm	6.5-7.2	24x9.2/8.4x13H(15H)	Granite
Single Size	48"/1200mm	4.0	24x5.5x8H(10H)	Marble
Single Size	48"/1200mm	4.5	24x6.0x8H(10H)	Marble
Single Size	48"/1200mm	5.0	24x7.5x8H(10H)	Marble
Single Size	48"/1200mm	5.5	24x8.0x8H(10H)	Marble
Single Size	64"/1600mm	6.5-7.2	24x9.2x10H(8H)	Marble
Single Size	64"/1600mm	6.5-7.2	24x9.5x13H(10H)	Marble

## Émission de produits


**Lame de scie simple de 2500mm avec segment de granit de diamant de forme M**



**Fast Cutting**


**Long Life**

**Durable**









**Application:**

Lame de scie avec un segment de diamant de forme M peut être utilisée dans une lame de scie unique et la lame multi-scie. Utilisation de la coupe en bloc pour les lames de scie circulaire de 900-3500mm pour la coupe de bloc.

**Segment de coupe de diamant de lame multi-scie pour les fournisseurs.** Diamond Scie Blade Segment pour granit, grès, divers segment de coupe de diamant de forme de la forme dur pour la machine de découpe de pont et machine à bras unique.





## FAQ

### 1. Can vous acceptez les commandes OEM?

Oui, avec une équipe de conception professionnelle, les commandes OEM sont très bienvenues.

### 2. Atrez-vous une usine ou une entreprise de commerce?

Nous sommes usine. Et nous avons nous-mêmes une entreprise de négociation.

### 3. Je vous propose des pièces de rechange des machines?

Oui bien sûr.



Nous contacter:



# Fujian Nanan *boreway*® Machinery Co.,Ltd.



N ° 605 Huahui Center, Town Shuitou 362342 Quanzhou, Fujian, China



**Tél:** (+86) 595-86990206 /



**Fax:**(+86) 595-86990220



**MOBILE / WhatsApp / WECHAT:**(+ 86) 18650679939



**E-mail:** [boreway@boreway.com](mailto:boreway@boreway.com)



**Lyon Chang**