

Description du produit:

Boreway a développé différentes formules d'excellentes formules de segments de diamants pour **segment de diamant sandwich pour la coupe** et nous pouvons ajuster les formules de segment de diamant pour vos besoins spécifiques.

Ce segment de diamant de type sandwich est conçu pour être utilisé sur une lame de scie de diamants de 2 000 mm, le fabricant de segments de diamant de pierre de blocage de bloc de pierre pour la coupe. La taille du segment de diamant de forme Sandwich est 24x10.6 / 9.8x15mm et un granit de 2000 mm et une autre pierre dure.

Séparateurs de diamant de coupe en pierre fabricant: une nouvelle conception pour l'exposition à un diamant rapide, le segment de diamant en forme de sandwich a deux montagnes sur les plateaux de segments, qui rend les nouveaux segments coupes de blocs à moins de friction de coupe par rapport aux segments carrés

Caractéristique:

1.La concentration de particules de diamant sur les extérieurs est supérieure à la couche intermédiaire.

Le segment de diamant 2.Sandwich a 4 couches et chaque couche a des particules de diamant.

3.**Segment de diamant sandwich pour la coupe**, est généralement utilisé pour couper le granit, par rapport au segment de diamant multi-couches, il a une durée de vie plus longue.

Spécification de produit:

Les spécifications normales sont les suivantes **Segment de diamant sandwich pour la coupe:**

Diamètre de la lame	Taille du segment			Utilisation
	L	À	H	
2000mm, 80 pouces	24mm	10.6 / 9.8mm	15mm	Usage humide

Les spécifications ci-dessus sont uniquement à titre de référence, d'autres spécifications peuvent être disponibles conformément à la demande du client.

Autres spécifications du segment de coupe:


Diameter		Thickness	Teeth	Segment Size			Hole	Max. RPM	Cutting Stone
Inch	mm	mm	pcs/set	L	W	H	mm	RPM	#
10"	250	1.8(2.2)	17	40	3.2	8/10/12	50/60	3450	Granite
12"	300	1.8(2.2)	21	40	3.2	12/15/20	50/60	2850	Granite
14"	350	2.2(2.4)	24	40	3.2	12/15/20	50/60	2450	Granite
16"	400	2.6(2.8)	28	40	3.6	12/15/20	50/60	2150	Granite
18"	450	2.8(3.0)	32	40	4.2	12/15/20	50/60	1900	Granite
20"	500	2.8(3.0)	36	40	4.2	12/15/20	50/60	1750	Granite
24"	600	3.6(3.2)	42	40	4.6	12/15/20	50/60	1450	Granite
32"	800	4.2(4.5)	57	40	5.5	12/15/20	50/60	1150	Granite
36"	900	5.0(5.5)	64	40	6.5	12/15/20	60/80	950	Granite
36"	900	5.0(5.5)	64	24	7.0/6.2	13/15/20	60/80	950	Granite
40"	1000	5.0(5.5)	70	24	7.0/6.2	13/15/20	80/100	850	Granite
48"	1200	5.5(6.0)	80	24	7.4/6.6	13/15/20	80/100	750	Granite
56"	1400	6.0(6.5)	92	24	8.4/7.6	13/15/20	80/100	600	Granite
64"	1600	6.5(7.2)	108	24	9.2/8.4	13/15/20	80/100	550	Granite
72"	1800	7.2(8.0)	120	24	10.0/9.2	13/15/20	80/100	500	Granite
80"	2000	8.0(9.0)	128	24	11.0/10.0	15/20	100/120	450	Granite
86"	2200	8.0(9.0)	132	24	11.0/10.0	15/20	100/120	400	Granite
100"	2500	9.0(10.0)	140	24	12.0/11.0	15/20	100/120	350	Granite
120"	3000	9.0(10.0)	160	24	12.5/11.5	20/30	100/120	300	Granite
140"	3500	9.0(10.0)	180	24	13.0/12.0	20/30	100/120	250	Granite

Spécifications de la lame multi-lame et de scie à disque unique:

Blade Set	Blade Diameter	Thickness	Segment Size	Cutting Stone
#	#	mm	LxWxH	#
Multi Size	2200-600 Multi	4.5	24x6.4/5.6x13H(15H)	Granite
Multi Size	2200-600 Multi	5.0	24x7.0/6.2x13H(15H)	Granite
Multi Size	2200-600 Multi	5.5	24x7.4/6.6x13H(15H)	Granite
Multi Size	2200-600 Multi	6.5	24x8.4/7.6x13H(15H)	Granite
Multi Size	2500-800 Multi	5.5	24x7.4/6.6x13H(15H)	Granite
Multi Size	2500-800 Multi	6.5	24x8.4/7.6x13H(15H)	Granite
Multi Size	2500-800 Multi	7.2	24x9.2/8.4x13H(15H)	Granite
Multi Size	1600-960 Multi	6.5	24x8.4/7.6x13H(15H)	Granite
Multi Size	1600-960 Multi	7.2	24x9.2/8.4x13H(15H)	Granite
Single Size	40"/1000mm	4.5-5.0	24x7.0/6.2x13H(15H)	Granite
Single Size	48"/1200mm	5.0-5.5	24x7.5/6.5x13H(15H)	Granite
Single Size	64"/1600mm	6.5-7.2	24x9.2/8.4x13H(15H)	Granite
Single Size	48"/1200mm	4.0	24x5.5x8H(10H)	Marble
Single Size	48"/1200mm	4.5	24x6.0x8H(10H)	Marble
Single Size	48"/1200mm	5.0	24x7.5x8H(10H)	Marble
Single Size	48"/1200mm	5.5	24x8.0x8H(10H)	Marble
Single Size	64"/1600mm	6.5-7.2	24x9.2x10H(8H)	Marble
Single Size	64"/1600mm	6.5-7.2	24x9.5x13H(10H)	Marble

Émission de produits

Chine segment de diamant de type sandwich de 2000 mm pour la coupe de granit fournisseur







Application:

Secteur de coupe en pierre en gros pour les types de pierres difficiles avec quartz, adapté à [Segment de coupe de diamant de lame multi-scie pour les fournisseurs](#).


Différents types de segments de diamant utilisés pour le granit, le marbre, le béton, le calcaire, le grès, le basalte, la céramique, le matériau réfractaire, etc.



Cutting Effect Of Saw Blade Segment In The Market



VS

Cutting Effect Of Our Saw Blade Segment





FAQ

1. Comment être votre agent dans notre pays?

Veillez nous informer votre société détaillée, nous discuterons et vous proposerons une suggestion utile pour vous et de trouver la meilleure solution pour vous.

2. Si nous avons besoin d'un support technique, pouvez-vous nous offrir?

Oui, nous avons une équipe expérimentée, offrant ainsi à nos clients des avantages supplémentaires avec des conseils spécifiques, par notre personnel de gestionnaire de produits, nos ingénieurs et des techniciens.

3. Can Vos produits utilisent différents objets et matériaux?

Il est préférable de communiquer avec notre personnel avant d'utiliser, car différents produits utilisent différentes proportions d'ingrédients et utilisent des effets différents.

Courier Express
door to door service



By Air
to destination airport



By Sea
to destination sea port



Nous contacter:

Fujian Nanan *boreway* Machinery Co.,Ltd.



N ° 605 Huahui Center, Town Shuitou 362342 Quanzhou, Fujian, China



Tél: (+86) 595-86990206 /  **Fax:** (+86) 595-86990220



MOBILE / WhatsApp / WECHAT: (+ 86) 18650679939



E-mail: boreway@boreway.com



Lyon Chang