

Caractéristique:

1. La meule peut être installée avec des paliers domestiques et étrangers.
2. **Plaque de couche double couche de brousse rotative**, l'interface 40mm est rapide connectée à la machine, qui est pratique et simple.
3. [Outil de plaque de marteau de brousse à vendre](#), est un ressort au milieu de la plaque de meulage pour tamponner la pression et réduire les vibrations.
4. Chaque outil de plaque de marteaux de brousse pour le fabricant et la meule peuvent prendre en charge la personnalisation et la disposition et la quantité de têtes de coupe.
5. 3 rouleaux Plaques de marteaux de brousse de 6 pouces peuvent être utilisés avec une rectifieuse manuelle pour les dalles de pierre de martelage de brousse.

Description du produit:

Plaque de marteaux de brousse rotative à double couche de 150mm, installation facile et pratique. Avec trois têtes de coupe de carbure céments de haute qualité de haute qualité, la tête de coupe a une netteté élevée et une efficacité de rectification élevée.

Le diamètre intérieur du port de connexion est de 40 mm. L'interface est de 40 mm. Les diamètres internes de connecteurs courants pour des interfaces rapides sont de 42 mm, 45 mm, 47mm, 50 mm, etc.

La conception de ressort de la plaque de meulage à double couche soulage considérablement la pression de la machine sur la plaque de meulage et la meule. [Outil de marteau de brousse Litchi Fournitures de surface](#).

Le trou de la bride est conçu de manière à ce que le disque de meulage ne s'écarte pas lorsqu'il soit utilisé, rendant le disque de rectification plus stable.

Spécification de produit:

Les suivantes sont les spécifications normales de notre 6 pouces **Plaque de couche double couche de brousse rotative**:

Diamètre	N ° de segment	Numéro de rouleau	Lien
150mm	45 dents	3 broches	40mm


Spécification plus normale de la plaque de marteau de brousse de diamant rotatif:


Modèle	Diamètre		Largeur de roue	Quantité de segment	Lien	Remarque
	Pouce	mm				
BW-BH12514	5	125	3	14	M10 M14 M16 5/8 "-11 40h-50h Φ74-3 * M8 Connexion rapide	Couche de chanteuse Couche double
BW-BH12514			4	14		
BW-BH12520			3	20		
BW-BH12520			4	20		
BW-BH12530	5	125	3	30		
BW-BH15014	6	150	4	14		
BW-BH12520	6	150	4	20		
BW-BH15045	6	150	3	45		
BW-BH15030			4	30		
BW-BH20045	8	200	4	45		
BW-BH20030			6	30		
BW-BH25045	dix	250	5	45		
BW-BH25030			6	30		
BW-BH30045	12	300	6	45		
BW-BH30030			9	30		
BW-BH35045	14	350	9	45		
BW-BH35030			12	30		

Émission de produits


Chine Plaque double couche de marteau de brosse de brosse de 150 mm pour fabricant

The inner diameters of common connectors for quick interfaces are 42mm, 45mm, 47mm, 50mm, etc.






For cushioning & shock absorption




Spring



Used to put lubricating oil



Grease Nipple




Application:


Plaque de marteaux de brousse à double couche pour la rectifieuse à main.

Plaque de couche double couche de brousse rotative Pour le granit, le marbre et d'autres pierres.





Marble



Granite



Quartz



Sandstone




Limestone



Concrete Floor



Asphalt Pavement



FAQ

1.Can vous acceptez les commandes OEM?

Oui, avec une équipe de conception professionnelle, les commandes OEM sont très bienvenues.

2.Atrez-vous une usine ou une entreprise de commerce?

Nous sommes usine. Et nous avons nous-mêmes une entreprise de négociation.

3. Que peuvent faire les marteaux de brousse?

- Préparez le sol avant de poser un nouveau revêtement.
- Faites une surface antidérapante sûre sur des pierres naturelles.
- Éliminez toute surface et créez une surface antique.
- Retirez les anciens revêtements de colle et de résine, en particulier des résines épaisses.
- Exposez l'agrégat sur le sol en béton pour préparer le polissage du béton.



FedEx



Nous contacter:

Fujian Nanan *boreway* Machinery Co.,Ltd.



N ° 605 Huahui Center, Town Shuitou 362342 Quanzhou, Fujian, China



Tél: (+86) 595-86990206 /



Fax:(+86) 595-86990220



MOBILE / WhatsApp / WECHAT:(+ 86) 18650679939



E-mail: boreway@boreway.com



Lyon Chang