

Description du produit:

Intensité de soudage élevée pour atténuer l'impact et éviter les segments de décomposition lors de la coupe.

Nous pouvons fabriquer toutes sortes de spécifications sur la demande du consommateur.

Un segment de marbre découpant professionnel pour une seule lame peut atteindre une coupe rapide et facile, pas de copeaux, une longue durée de vie, [Segments de diamant pour la coupe du marbre](#), performance stable et efficacité de coupe élevée.

Caractéristique:

1. Maintenance pour le marché iranien
2. Segment de marbre professionnel pour la coupe.
2. [Diamond Segment Couper fournisseur Chine](#), Bonne coupe Résultat: coupe lisse, surface plane et même taille.
4. Types de forme redimensionnés directement à la meilleure performance pour répondre aux différentes exigences de coupe.

Spécification de produit:

Les spécifications normales sont les suivantes **Segment de lame de scie de diamants pour le marbre:**

Diamètre de la lame	Taille du segment (Lxwxh)	Épaisseur de la lame de scie d'acier	Matériau de coupe	Machine
1600mm (64 pouces)	24x9.2x10mm	6.5-7.2mm	Marbre	Machine à bras unique, Machine de coupe de pont

Autres spécifications du segment de coupe:

Diameter		Thickness	Teeth	Segment Size			Hole	Max. RPM	Cutting Stone
Inch	mm	mm	pcs/set	L	W	H	mm	RPM	#
10"	250	1.8(2.2)	17	40	3.2	8/10/12	50/60	3450	Granite
12"	300	1.8(2.2)	21	40	3.2	12/15/20	50/60	2850	Granite
14"	350	2.2(2.4)	24	40	3.2	12/15/20	50/60	2450	Granite
16"	400	2.6(2.8)	28	40	3.6	12/15/20	50/60	2150	Granite
18"	450	2.8(3.0)	32	40	4.2	12/15/20	50/60	1900	Granite
20"	500	2.8(3.0)	36	40	4.2	12/15/20	50/60	1750	Granite
24"	600	3.6(3.2)	42	40	4.6	12/15/20	50/60	1450	Granite
32"	800	4.2(4.5)	57	40	5.5	12/15/20	50/60	1150	Granite
36"	900	5.0(5.5)	64	40	6.5	12/15/20	60/80	950	Granite
36"	900	5.0(5.5)	64	24	7.0/6.2	13/15/20	60/80	950	Granite
40"	1000	5.0(5.5)	70	24	7.0/6.2	13/15/20	80/100	850	Granite
48"	1200	5.5(6.0)	80	24	7.4/6.6	13/15/20	80/100	750	Granite
56"	1400	6.0(6.5)	92	24	8.4/7.6	13/15/20	80/100	600	Granite
64"	1600	6.5(7.2)	108	24	9.2/8.4	13/15/20	80/100	550	Granite
72"	1800	7.2(8.0)	120	24	10.0/9.2	13/15/20	80/100	500	Granite
80"	2000	8.0(9.0)	128	24	11.0/10.0	15/20	100/120	450	Granite
86"	2200	8.0(9.0)	132	24	11.0/10.0	15/20	100/120	400	Granite
100"	2500	9.0(10.0)	140	24	12.0/11.0	15/20	100/120	350	Granite
120"	3000	9.0(10.0)	160	24	12.5/11.5	20/30	100/120	300	Granite
140"	3500	9.0(10.0)	180	24	13.0/12.0	20/30	100/120	250	Granite

Spécifications de la lame à lame multi-lame et à disque unique:


Blade Set	Blade Diameter	Thickness	Segment Size	Cutting Stone
#	#	mm	LxWxH	#
Single Size	48"/1200mm	4.0	24x5.5x8H(10H)	Marble
Single Size	48"/1200mm	4.5	24x6.0x8H(10H)	Marble
Single Size	48"/1200mm	5.0	24x7.5x8H(10H)	Marble
Single Size	48"/1200mm	5.5	24x8.0x8H(10H)	Marble
Single Size	64"/1600mm	6.5-7.2	24x9.2x10H(8H)	Marble
Single Size	64"/1600mm	6.5-7.2	24x9.5x13H(10H)	Marble
Single Size	40"/1000mm	4.5-5.0	24x7.0/6.2x13H(15H)	Granite
Single Size	48"/1200mm	5.0-5.5	24x7.5/6.5x13H(15H)	Granite
Single Size	64"/1600mm	6.5-7.2	24x9.2/8.4x13H(15H)	Granite
Multi Size	2200-600 Multi	4.5	24x6.4/5.6x13H(15H)	Granite
Multi Size	2200-600 Multi	5.0	24x7.0/6.2x13H(15H)	Granite
Multi Size	2200-600 Multi	5.5	24x7.4/6.6x13H(15H)	Granite
Multi Size	2200-600 Multi	6.5	24x8.4/7.6x13H(15H)	Granite
Multi Size	2500-800 Multi	5.5	24x7.4/6.6x13H(15H)	Granite
Multi Size	2500-800 Multi	6.5	24x8.4/7.6x13H(15H)	Granite
Multi Size	2500-800 Multi	7.2	24x9.2/8.4x13H(15H)	Granite
Multi Size	1600-960 Multi	6.5	24x8.4/7.6x13H(15H)	Granite
Multi Size	1600-960 Multi	7.2	24x9.2/8.4x13H(15H)	Granite

Émission de produits



Segment de lame de scie de diamant de 1200 mm pour couper le bloc de marbre

High Frequency Welding For 1600mm Saw Blade

Steel Saw Blade Thickness: 6.5-7.2mm



The cutter head has a cutting edge. When welding, it shall be welded according to the rotation direction of the saw blade.





Application:

Lame de scie de diamant pour la coupe de bloc de dalle de marbre.

Segment de diamant pour une seule lame, pour machine à bras unique, machine de découpe de pont.



Tower Saw Blade




Multi Saw Blade



Single Saw Blade





FAQ

1. Offrez-vous des échantillons gratuits?

Normalement, nous n'offrons pas d'échantillons gratuits, mais nous garantissons la qualité de notre produit.

2. Comment pouvons-nous être votre agent dans notre pays?

Veillez nous informer votre société détaillée, nous discuterons et vous proposerons une suggestion utile pour vous et de trouver la meilleure solution pour vous.

3. Si nous avons besoin d'un support technique, pouvez-vous nous offrir?

Oui, nous avons une équipe expérimentée, offrant ainsi à nos clients des avantages supplémentaires avec des conseils spécifiques, par notre personnel de gestion de produits,

nos ingénieurs et des techniciens.



Nous contacter:

Fujian Nanan *boreway* Machinery Co.,Ltd.

 N ° 605 Huahui Centre, Town Shuitou 362342 Quanzhou, Fujian, China

 **Tél:** (+86) 595-86990206 /  **Fax:** (+86) 595-86990220

 **Mobile / WhatsApp / WECHAT:** (+ 86) 18650679939

 **E-mail:** boreway@boreway.com

 **Lyon Chang**