

Description du produit:

Les **M segment de diamant pour bloc de pierre** est produit par la technologie mature et la tête de coupe est soudée sur le substrat de lame de scie de 2500 mm par soudage à haute fréquence.

Segment de coupe de diamant de lame multi-scie pour les fournisseurs La taille de la conception professionnelle du produit est de 24x11,5 / 10.5x15mm, avec un sens de la conception de dégradé, qui peut réduire la tête de coupe plus rapidement, réduire les frictions et prolonger la durée de vie de la tête de coupe. Généralement, la tête de coupe est plus épaisse que la matrice de la lame de scie.

Cette conception consiste à protéger la matrice, à réduire le frottement entre la pierre et la matrice de la lame de scie et prolonger la durée de vie de la matrice de la lame de scie.

Service d'après-vente parfait, si vous avez un problème, contactez-nous à tout moment. Available Shape: M Forme, "V" Forme, forme "K", forme normale. Nous vendons des segments de diamant dans les pays suivants: la Russie, l'Inde, le Brésil, l'Angleterre, l'Australie, l'Amérique, le Canada, la Finlande, l'Arabie saoudite, l'Afrique du Sud, la Grèce, l'Égypte et bien de nombreux autres pays.

Caractéristique:

1. vitesse de coupe au-déjeuner sans chipping.
2. Segment de diamant de forme M, coupe rapide et longue durée de vie.
3. Couper la pierre sans bord effondrement et réduire les coûts de perte
4. Segment de diamant avec émeri et mélange spécial de haute qualité.
- 5 **Secteur de coupe en pierre en gros**, rentable, de haute qualité.

Spécification de produit:

Les spécifications normales sont les suivantes **M segment de diamant pour bloc de pierre:**

Diamètre de la lame	Taille du segment			Machine de découpe	Coupe Matériel
	L	À	H		
2500mm, 100 pouces	24mm	11.5 / 10.5mm	15mm	Machine de découpe de pont, Machine à bras unique	Granit, grès, ardoise, Types de pierre dure avec quartz

Les spécifications ci-dessus sont uniquement à titre de référence, d'autres spécifications peuvent être disponibles conformément à la demande du client.

Autres spécifications du segment de coupe:


Diameter		Thickness	Teeth	Segment Size			Hole	Max. RPM	Cutting Stone
Inch	mm	mm	pcs/set	L	W	H	mm	RPM	#
10"	250	1.8(2.2)	17	40	3.2	8/10/12	50/60	3450	Granite
12"	300	1.8(2.2)	21	40	3.2	12/15/20	50/60	2850	Granite
14"	350	2.2(2.4)	24	40	3.2	12/15/20	50/60	2450	Granite
16"	400	2.6(2.8)	28	40	3.6	12/15/20	50/60	2150	Granite
18"	450	2.8(3.0)	32	40	4.2	12/15/20	50/60	1900	Granite
20"	500	2.8(3.0)	36	40	4.2	12/15/20	50/60	1750	Granite
24"	600	3.6(3.2)	42	40	4.6	12/15/20	50/60	1450	Granite
32"	800	4.2(4.5)	57	40	5.5	12/15/20	50/60	1150	Granite
36"	900	5.0(5.5)	64	40	6.5	12/15/20	60/80	950	Granite
36"	900	5.0(5.5)	64	24	7.0/6.2	13/15/20	60/80	950	Granite
40"	1000	5.0(5.5)	70	24	7.0/6.2	13/15/20	80/100	850	Granite
48"	1200	5.5(6.0)	80	24	7.4/6.6	13/15/20	80/100	750	Granite
56"	1400	6.0(6.5)	92	24	8.4/7.6	13/15/20	80/100	600	Granite
64"	1600	6.5(7.2)	108	24	9.2/8.4	13/15/20	80/100	550	Granite
72"	1800	7.2(8.0)	120	24	10.0/9.2	13/15/20	80/100	500	Granite
80"	2000	8.0(9.0)	128	24	11.0/10.0	15/20	100/120	450	Granite
86"	2200	8.0(9.0)	132	24	11.0/10.0	15/20	100/120	400	Granite
100"	2500	9.0(10.0)	140	24	12.0/11.0	15/20	100/120	350	Granite
120"	3000	9.0(10.0)	160	24	12.5/11.5	20/30	100/120	300	Granite
140"	3500	9.0(10.0)	180	24	13.0/12.0	20/30	100/120	250	Granite

Spécifications de la lame multi-lame et de scie à disque unique:


Blade Set	Blade Diameter	Thickness	Segment Size	Cutting Stone
#	#	mm	LxWxH	#
Multi Size	2200-600 Multi	4.5	24x6.4/5.6x13H(15H)	Granite
Multi Size	2200-600 Multi	5.0	24x7.0/6.2x13H(15H)	Granite
Multi Size	2200-600 Multi	5.5	24x7.4/6.6x13H(15H)	Granite
Multi Size	2200-600 Multi	6.5	24x8.4/7.6x13H(15H)	Granite
Multi Size	2500-800 Multi	5.5	24x7.4/6.6x13H(15H)	Granite
Multi Size	2500-800 Multi	6.5	24x8.4/7.6x13H(15H)	Granite
Multi Size	2500-800 Multi	7.2	24x9.2/8.4x13H(15H)	Granite
Multi Size	1600-960 Multi	6.5	24x8.4/7.6x13H(15H)	Granite
Multi Size	1600-960 Multi	7.2	24x9.2/8.4x13H(15H)	Granite
Single Size	40"/1000mm	4.5-5.0	24x7.0/6.2x13H(15H)	Granite
Single Size	48"/1200mm	5.0-5.5	24x7.5/6.5x13H(15H)	Granite
Single Size	64"/1600mm	6.5-7.2	24x9.2/8.4x13H(15H)	Granite
Single Size	48"/1200mm	4.0	24x5.5x8H(10H)	Marble
Single Size	48"/1200mm	4.5	24x6.0x8H(10H)	Marble
Single Size	48"/1200mm	5.0	24x7.5x8H(10H)	Marble
Single Size	48"/1200mm	5.5	24x8.0x8H(10H)	Marble
Single Size	64"/1600mm	6.5-7.2	24x9.2x10H(8H)	Marble
Single Size	64"/1600mm	6.5-7.2	24x9.5x13H(10H)	Marble

Émission de produits

Chine Grand segment de diamant de lame de scie à la base en gros







Application:

Segments de diamant de coupe de bloc de pierre pour le fabricant, il est utilisé humide pour granit de granit, grès, ardoise, type de pierre dure avec quartz.

Diamond Segment Couper Fournisseur Chine pour la découpe de pont, machine à bras unique

Cutting Effect Of Saw Blade Segment In The Market




VS


Cutting Effect Of Our Saw Blade Segment



Tower Saw Blade



Multi Saw Blade



Single Saw Blade



FAQ

1. Avez-vous une qualité différente pour différents types de pierre?

Oui, selon la dureté de la caractéristique de la pierre et de la pierre, nous avons une typologie différente respectivement.

2. Si nous avons besoin d'un support technique, pouvez-vous nous offrir?

Oui, nous avons une équipe expérimentée, offrant ainsi à nos clients des avantages supplémentaires avec des conseils spécifiques, par notre personnel de gestion de produits, nos ingénieurs et des techniciens.

3. Comment pouvons-nous être votre agent dans notre pays?

Veuillez nous informer votre société détaillée, nous discuterons et vous proposerons une suggestion utile pour vous et de trouver la meilleure solution pour vous.



Nous contacter:

Fujian Nanan *boreway* Machinery Co.,Ltd.

 N ° 605 Huahui Center, Town Shuitou 362342 Quanzhou, Fujian, China

 **Tél:** (+86) 595-86990206 /  **Fax:**(+86) 595-86990220

 **MOBILE / WhatsApp / WECHAT:**(+ 86) 18650679939

 **E-mail:** boreway@boreway.com

 **Lyon Chang**