

Description du produit:

24x12.5 / 11.5x20mm **segments de diamant pour la coupe de blocs de pierre** Forme .SEGMENT a K-forme, en forme de M, forme de V, rectangulaire, Sandwich design.etc.

La hauteur du segment M de forme peut être choisi parmi 15 mm et 20 mm.

40mm et 24mm sont les dimensions classiques du segment de lame de scie en diamant, d'autres dimensions peuvent être personnalisés selon les besoins.

Nous avons différents styles de type têtes de coupe de haute qualité: type « K », type « V », type rainuré, type M, cône de type etc. Silent et des lames non silencieuses sont disponibles pour le choix de lames différentes et des pierres.

Caractéristique:

1. **Granite Bloc diamant Segment Fabricant** La réduction de la coupe et le temps de travail.
2. L'utilisation des diamants épais pour dur sécuritaire granite. Working, calme et précis.
3. bloc de granit segment de diamant, élevé pour cent de Cobalts, la taille du segment précis., De haute qualité des diamants.

Spécification de produit:

Les éléments suivants sont caractéristiques normales **Segment de diamant pour la coupe de pierre Bloc:**

Lame Diamètre	Taille du segment (LxWxH)	Trou de lame	épaisseur de lame en acier	Max.RPM
3000mm (160 pouces)	24X12.5 / 11.5x20mm	100 / 120mm	9,0 (10,0) mm	300rpm

Les spécifications ci-dessus est uniquement pour référence, d'autres spécifications peuvent être disponibles selon la demande du client.


Autres caractéristiques du segment Cutter:


Diameter		Thickness	Teeth	Segment Size			Hole	Max. RPM	Cutting Stone
Inch	mm	mm	pcs/set	L	W	H	mm	RPM	#
10"	250	1.8(2.2)	17	40	3.2	8/10/12	50/60	3450	Granite
12"	300	1.8(2.2)	21	40	3.2	12/15/20	50/60	2850	Granite
14"	350	2.2(2.4)	24	40	3.2	12/15/20	50/60	2450	Granite
16"	400	2.6(2.8)	28	40	3.6	12/15/20	50/60	2150	Granite
18"	450	2.8(3.0)	32	40	4.2	12/15/20	50/60	1900	Granite
20"	500	2.8(3.0)	36	40	4.2	12/15/20	50/60	1750	Granite
24"	600	3.6(3.2)	42	40	4.6	12/15/20	50/60	1450	Granite
32"	800	4.2(4.5)	57	40	5.5	12/15/20	50/60	1150	Granite
36"	900	5.0(5.5)	64	40	6.5	12/15/20	60/80	950	Granite
36"	900	5.0(5.5)	64	24	7.0/6.2	13/15/20	60/80	950	Granite
40"	1000	5.0(5.5)	70	24	7.0/6.2	13/15/20	80/100	850	Granite
48"	1200	5.5(6.0)	80	24	7.4/6.6	13/15/20	80/100	750	Granite
56"	1400	6.0(6.5)	92	24	8.4/7.6	13/15/20	80/100	600	Granite
64"	1600	6.5(7.2)	108	24	9.2/8.4	13/15/20	80/100	550	Granite
72"	1800	7.2(8.0)	120	24	10.0/9.2	13/15/20	80/100	500	Granite
80"	2000	8.0(9.0)	128	24	11.0/10.0	15/20	100/120	450	Granite
86"	2200	8.0(9.0)	132	24	11.0/10.0	15/20	100/120	400	Granite
100"	2500	9.0(10.0)	140	24	12.0/11.0	15/20	100/120	350	Granite
120"	3000	9.0(10.0)	160	24	12.5/11.5	20/30	100/120	300	Granite
140"	3500	9.0(10.0)	180	24	13.0/12.0	20/30	100/120	250	Granite

Multi lame et unique disque Spécifications de lame de scie:

Blade Set	Blade Diameter	Thickness	Segment Size	Cutting Stone
#	#	mm	LxWxH	#
Multi Size	2200-600 Multi	4.5	24x6.4/5.6x13H(15H)	Granite
Multi Size	2200-600 Multi	5.0	24x7.0/6.2x13H(15H)	Granite
Multi Size	2200-600 Multi	5.5	24x7.4/6.6x13H(15H)	Granite
Multi Size	2200-600 Multi	6.5	24x8.4/7.6x13H(15H)	Granite
Multi Size	2500-800 Multi	5.5	24x7.4/6.6x13H(15H)	Granite
Multi Size	2500-800 Multi	6.5	24x8.4/7.6x13H(15H)	Granite
Multi Size	2500-800 Multi	7.2	24x9.2/8.4x13H(15H)	Granite
Multi Size	1600-960 Multi	6.5	24x8.4/7.6x13H(15H)	Granite
Multi Size	1600-960 Multi	7.2	24x9.2/8.4x13H(15H)	Granite
Single Size	40"/1000mm	4.5-5.0	24x7.0/6.2x13H(15H)	Granite
Single Size	48"/1200mm	5.0-5.5	24x7.5/6.5x13H(15H)	Granite
Single Size	64"/1600mm	6.5-7.2	24x9.2/8.4x13H(15H)	Granite
Single Size	48"/1200mm	4.0	24x5.5x8H(10H)	Marble
Single Size	48"/1200mm	4.5	24x6.0x8H(10H)	Marble
Single Size	48"/1200mm	5.0	24x7.5x8H(10H)	Marble
Single Size	48"/1200mm	5.5	24x8.0x8H(10H)	Marble
Single Size	64"/1600mm	6.5-7.2	24x9.2x10H(8H)	Marble
Single Size	64"/1600mm	6.5-7.2	24x9.5x13H(10H)	Marble

Afficher produit







Application:

Dents No.:160 Pin

Max.RPM: 300rpm

Trou de la lame: 100 / 120mm


Segment Hauteur: 15/20 mm

Epaisseur de la lame en acier: 9,0 (10,0) mm

Utilisation: Pour l'utilisation humide 3000mm lame de scie

segments de diamant pour la coupe de blocs de pierre de granit et de pierres dures.


coupe bloc de pierre segment de diamant pour machine de découpage de pont, machine à bras unique.




Granite



Tower Saw Blade



Multi Saw Blade



Single Saw Blade



FAQ

1. How pouvons-nous votre agent dans notre pays?

S'il vous plaît nous informer de votre entreprise détaillée, nous allons discuter et proposer des suggestions utiles pour vous et de trouver la meilleure solution pour vous.

2. Si nous avons besoin d'un soutien technique, pouvez-vous nous offrir?

Oui, nous avons une équipe expérimentée, offrant à nos clients des avantages supplémentaires avec des conseils spécifiques, par notre personnel management produit, ingénieurs et techniciens.

3.can vos produits utilisent différents objets et matériaux?

Il est préférable de communiquer avec notre personnel avant d'utiliser, parce que les différents produits utilisent des proportions d'ingrédients et utiliser des effets différents.



Nous contacter:

Fujian Nanan *boreway* Machinery Co.,Ltd.

 No.605 Huahui Centre, Shuitou Ville 362342 Quanzhou, Fujian, China

 **TEL:** (86) 595-86990206 /  **Fax:**(86) 595-86990220

 **Mobile / WhatsApp / WeChat:**(+ 86) 18650679939

 **E-mail:** boreway@boreway.com

 **Lyon Chang**