

Description du produit:

Segment de diamant pour bloc de granit. Il s'agit d'une cote de scie de liaison en métal diamant utilisé sur la lame de scie circulaire de 2000 mm pour couper le granit.

Diamond Segment Couper fournisseur Chine est constitué de diamant synthétique plus une matrice ou des liaisons métalliques différentes dans différents ratios de poudres métalliques. Les obligations métalliques et la densité de diamants seront en quelque sorte différentes selon la couleur et la dureté différentes de la machine de découpe de pierre et de pierre.

Segment de coupe en pierre en gros Pour le granit a une bonne netteté et une efficacité élevée au processus de coupe. Pendant ce temps, il a une longue durée de vie et une précision de coupe extrêmement élevée.

Caractéristique:

1. Coupe à grande vitesse sans écaillage.
2. Processus d'inspection de la qualité du produit 2.
3. Long-durée de vie et performance de coupe stable.
4. Multi scie Diamond Diamond Segment pour fournisseurs, bonne forme de segment facile pour l'ouverture de diamant.
5. Les lames de scie circulaire circulaire segmentées segmentées, coupe lisse, surface plane et résultat de la taille de taille même.

Spécification de produit:

Les spécifications normales sont les suivantes **Segment de diamant pour les fournisseurs de bloc de granit:**

Diamètre de la lame	Taille du segment (L x w x h)	Forme	Structure
2000mm, 80 pouces	24x10.6 / 9.8x15mm	Forme m	Sandwich ou multicouche

Les spécifications ci-dessus sont uniquement à titre de référence, d'autres spécifications peuvent être disponibles conformément à la demande du client.

Autres spécifications du segment de coupe:

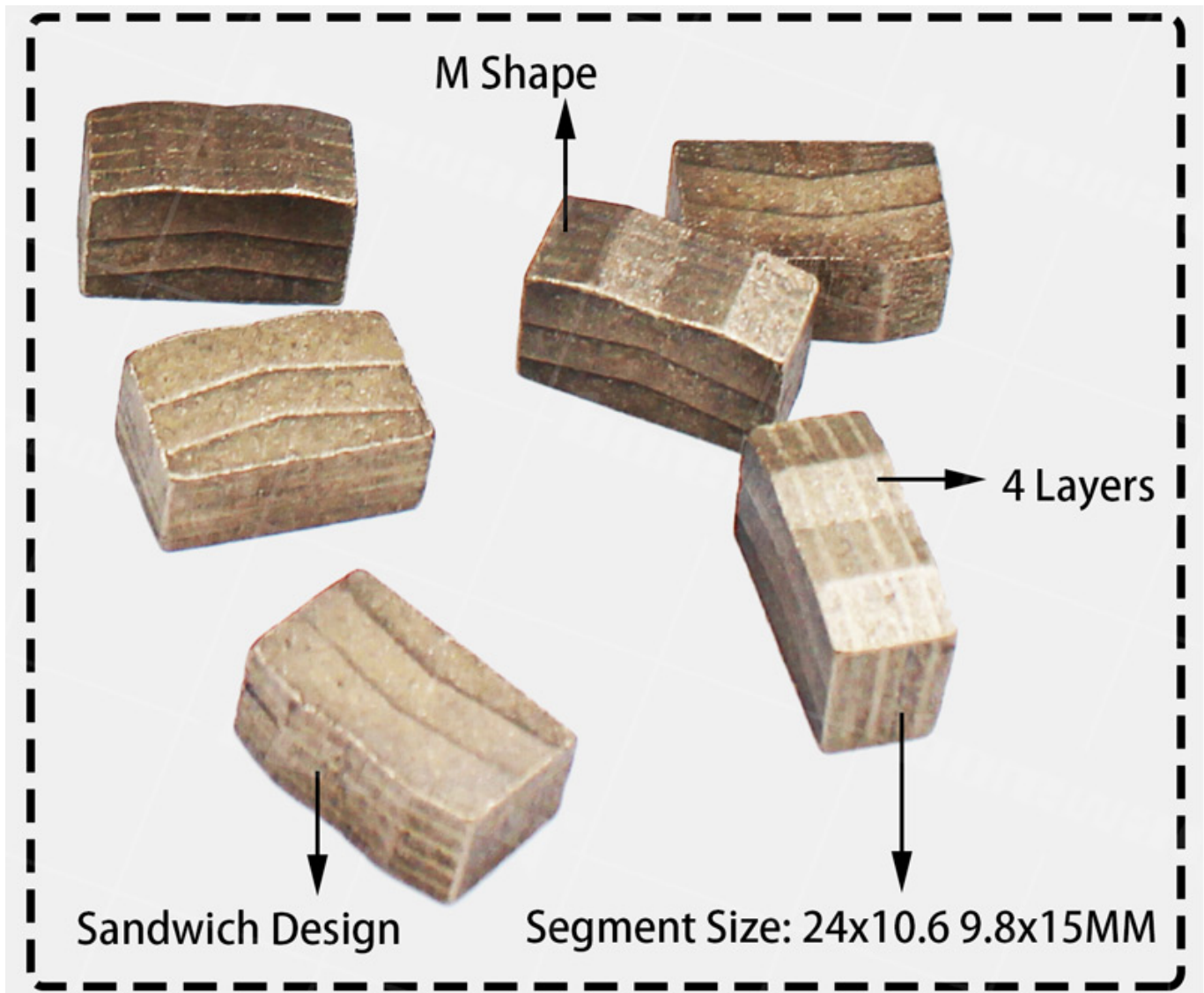
Diameter		Thickness	Teeth	Segment Size			Hole	Max. RPM	Cutting Stone
Inch	mm	mm	pcs/set	L	W	H	mm	RPM	#
10"	250	1.8(2.2)	17	40	3.2	8/10/12	50/60	3450	Granite
12"	300	1.8(2.2)	21	40	3.2	12/15/20	50/60	2850	Granite
14"	350	2.2(2.4)	24	40	3.2	12/15/20	50/60	2450	Granite
16"	400	2.6(2.8)	28	40	3.6	12/15/20	50/60	2150	Granite
18"	450	2.8(3.0)	32	40	4.2	12/15/20	50/60	1900	Granite
20"	500	2.8(3.0)	36	40	4.2	12/15/20	50/60	1750	Granite
24"	600	3.6(3.2)	42	40	4.6	12/15/20	50/60	1450	Granite
32"	800	4.2(4.5)	57	40	5.5	12/15/20	50/60	1150	Granite
36"	900	5.0(5.5)	64	40	6.5	12/15/20	60/80	950	Granite
36"	900	5.0(5.5)	64	24	7.0/6.2	13/15/20	60/80	950	Granite
40"	1000	5.0(5.5)	70	24	7.0/6.2	13/15/20	80/100	850	Granite
48"	1200	5.5(6.0)	80	24	7.4/6.6	13/15/20	80/100	750	Granite
56"	1400	6.0(6.5)	92	24	8.4/7.6	13/15/20	80/100	600	Granite
64"	1600	6.5(7.2)	108	24	9.2/8.4	13/15/20	80/100	550	Granite
72"	1800	7.2(8.0)	120	24	10.0/9.2	13/15/20	80/100	500	Granite
80"	2000	8.0(9.0)	128	24	11.0/10.0	15/20	100/120	450	Granite
86"	2200	8.0(9.0)	132	24	11.0/10.0	15/20	100/120	400	Granite
100"	2500	9.0(10.0)	140	24	12.0/11.0	15/20	100/120	350	Granite
120"	3000	9.0(10.0)	160	24	12.5/11.5	20/30	100/120	300	Granite
140"	3500	9.0(10.0)	180	24	13.0/12.0	20/30	100/120	250	Granite

Spécifications de la lame multi-lame et de scie à disque unique:

Blade Set	Blade Diameter	Thickness	Segment Size	Cutting Stone
#	#	mm	LxWxH	#
Multi Size	2200-600 Multi	4.5	24x6.4/5.6x13H(15H)	Granite
Multi Size	2200-600 Multi	5.0	24x7.0/6.2x13H(15H)	Granite
Multi Size	2200-600 Multi	5.5	24x7.4/6.6x13H(15H)	Granite
Multi Size	2200-600 Multi	6.5	24x8.4/7.6x13H(15H)	Granite
Multi Size	2500-800 Multi	5.5	24x7.4/6.6x13H(15H)	Granite
Multi Size	2500-800 Multi	6.5	24x8.4/7.6x13H(15H)	Granite
Multi Size	2500-800 Multi	7.2	24x9.2/8.4x13H(15H)	Granite
Multi Size	1600-960 Multi	6.5	24x8.4/7.6x13H(15H)	Granite
Multi Size	1600-960 Multi	7.2	24x9.2/8.4x13H(15H)	Granite
Single Size	40"/1000mm	4.5-5.0	24x7.0/6.2x13H(15H)	Granite
Single Size	48"/1200mm	5.0-5.5	24x7.5/6.5x13H(15H)	Granite
Single Size	64"/1600mm	6.5-7.2	24x9.2/8.4x13H(15H)	Granite
Single Size	48"/1200mm	4.0	24x5.5x8H(10H)	Marble
Single Size	48"/1200mm	4.5	24x6.0x8H(10H)	Marble
Single Size	48"/1200mm	5.0	24x7.5x8H(10H)	Marble
Single Size	48"/1200mm	5.5	24x8.0x8H(10H)	Marble
Single Size	64"/1600mm	6.5-7.2	24x9.2x10H(8H)	Marble
Single Size	64"/1600mm	6.5-7.2	24x9.5x13H(10H)	Marble

Émission de produits

Chine Professional 2000mm Stable M Stable M Shape Diamond SECTURE
Fournisseur



M Shape

4 Layers

Sandwich Design

Segment Size: 24x10.6 9.8x15MM





Application:


Segment de diamant pour granit, grès, ardoise, type de pierre dure avec quartz. Le segment de diamant est une utilisation humide pour la découpe de pont, une machine à bras unique, une machine à bras unique.

Cutting Effect Of Saw Blade Segment In The Market




VS


Cutting Effect Of Our Saw Blade Segment



Tower Saw Blade



Multi Saw Blade



Single Saw Blade



FAQ

1. Offrez-vous des échantillons gratuits?

Normalement, nous n'offrons pas d'échantillons gratuits, mais nous garantissons la qualité de notre produit.

2. Si nous avons besoin d'un support technique, pouvez-vous nous offrir?

Oui, nous avons une équipe expérimentée, offrant ainsi à nos clients des avantages supplémentaires avec des conseils spécifiques, par notre personnel de gestion de produits, nos ingénieurs et des techniciens.

3. Comment pouvons-nous être votre agent dans notre pays?

Veillez nous informer votre société détaillée, nous discuterons et vous proposerons une suggestion utile pour vous et de trouver la meilleure solution pour vous.



Nous contacter:

Fujian Nanan *boreway* Machinery Co.,Ltd.

 N ° 605 Huahui Center, Town Shuitou 362342 Quanzhou, Fujian, China

 **Tél:** (+86) 595-86990206 /  **Fax:** (+86) 595-86990220

 **MOBILE / WhatsApp / WECHAT:** (+ 86) 18650679939

 **E-mail:** boreway@boreway.com

 **Lyon Chang**