

Segment de lame de scie de diamant de 1200 mm pour la coupe de bloc de marbre

Description du produit:

Segment de lame de scie de diamant pour le marbre sont la partie la plus importante des lames de scie circulaire.

Cette lame 24x6x8mm convient aux lames de scie circulaire de 1200 mm. Il convient très bien pour couper du marbre et d'autres pierres douces.

La longueur du segment de lame de scie est de 24 mm, la largeur est de 6 mm et la hauteur est de 8 mm. Il peut aussi être 10mm.

Les particules de diamant exposées de la tête de coupe sont la partie la plus importante de la tête de coupe. La pierre de coupe principale est déterminée par les particules de diamant.

Lame de scie de diamant pour la coupe de bloc de dalle de marbre. Les particules de diamant sont très nettes et peuvent couper des dalles de pierre plate rapidement, prolongeant la durée de vie de la tête de coupe et réduisant le coût de remplacement.

Le segment de coupe de pierre de 900-3500mm de diamètre en gros convient à la coupe de blocs de pierre et de lame de scie de diamètre de 250 à 900 mm convient à couper de grandes plaques de pierre.

Caractéristique:

- 1.Type: segment de marbre.
2. Taille du segment: 24x6x8mm.
3. Suppîne haute et longue durée de vie.
4. Sharp coupé et lisse pour couper du marbre et d'autres pierres douces.
- 5 [Segments de diamant pour la coupe en marbre](#), est constitué de particules de diamant de haute qualité et de poudre de métal.

Spécification de produit:

Les spécifications normales sont les suivantes **Segment de lame de scie de diamant pour le marbre** :

Diamètre de la lame	Taille du segment (Lxwxh)	Épaisseur de la lame de scie d'acier	Matériau de coupe	Machine
---------------------	---------------------------	--------------------------------------	-------------------	---------

1200mm (48 pouces)	24x6x8mm	4.5mm	Marbre,calcaire, et autre pierre douce	Machine à bras unique, Machine de coupe de pont
-----------------------	----------	-------	---	--

Les spécifications ci-dessus sont uniquement à titre de référence, d'autres spécifications peuvent être disponibles conformément à la demande du client.

Autres spécifications du segment de coupe:

Diameter		Thickness	Teeth	Segment Size			Hole	Max. RPM	Cutting Stone
Inch	mm	mm	pcs/set	L	W	H	mm	RPM	#
10"	250	1.8(2.2)	17	40	3.2	8/10/12	50/60	3450	Granite
12"	300	1.8(2.2)	21	40	3.2	12/15/20	50/60	2850	Granite
14"	350	2.2(2.4)	24	40	3.2	12/15/20	50/60	2450	Granite
16"	400	2.6(2.8)	28	40	3.6	12/15/20	50/60	2150	Granite
18"	450	2.8(3.0)	32	40	4.2	12/15/20	50/60	1900	Granite
20"	500	2.8(3.0)	36	40	4.2	12/15/20	50/60	1750	Granite
24"	600	3.6(3.2)	42	40	4.6	12/15/20	50/60	1450	Granite
32"	800	4.2(4.5)	57	40	5.5	12/15/20	50/60	1150	Granite
36"	900	5.0(5.5)	64	40	6.5	12/15/20	60/80	950	Granite
36"	900	5.0(5.5)	64	24	7.0/6.2	13/15/20	60/80	950	Granite
40"	1000	5.0(5.5)	70	24	7.0/6.2	13/15/20	80/100	850	Granite
48"	1200	5.5(6.0)	80	24	7.4/6.6	13/15/20	80/100	750	Granite
56"	1400	6.0(6.5)	92	24	8.4/7.6	13/15/20	80/100	600	Granite
64"	1600	6.5(7.2)	108	24	9.2/8.4	13/15/20	80/100	550	Granite
72"	1800	7.2(8.0)	120	24	10.0/9.2	13/15/20	80/100	500	Granite
80"	2000	8.0(9.0)	128	24	11.0/10.0	15/20	100/120	450	Granite
86"	2200	8.0(9.0)	132	24	11.0/10.0	15/20	100/120	400	Granite
100"	2500	9.0(10.0)	140	24	12.0/11.0	15/20	100/120	350	Granite
120"	3000	9.0(10.0)	160	24	12.5/11.5	20/30	100/120	300	Granite
140"	3500	9.0(10.0)	180	24	13.0/12.0	20/30	100/120	250	Granite


Spécifications de la lame multi-lame et de scie à disque unique:

Blade Set	Blade Diameter	Thickness	Segment Size	Cutting Stone
#	#	mm	LxWxH	#
Single Size	48"/1200mm	4.0	24x5.5x8H(10H)	Marble
Single Size	48"/1200mm	4.5	24x6.0x8H(10H)	Marble
Single Size	48"/1200mm	5.0	24x7.5x8H(10H)	Marble
Single Size	48"/1200mm	5.5	24x8.0x8H(10H)	Marble
Single Size	64"/1600mm	6.5-7.2	24x9.2x10H(8H)	Marble
Single Size	64"/1600mm	6.5-7.2	24x9.5x13H(10H)	Marble
Single Size	40"/1000mm	4.5-5.0	24x7.0/6.2x13H(15H)	Granite
Single Size	48"/1200mm	5.0-5.5	24x7.5/6.5x13H(15H)	Granite
Single Size	64"/1600mm	6.5-7.2	24x9.2/8.4x13H(15H)	Granite
Multi Size	2200-600 Multi	4.5	24x6.4/5.6x13H(15H)	Granite
Multi Size	2200-600 Multi	5.0	24x7.0/6.2x13H(15H)	Granite
Multi Size	2200-600 Multi	5.5	24x7.4/6.6x13H(15H)	Granite
Multi Size	2200-600 Multi	6.5	24x8.4/7.6x13H(15H)	Granite
Multi Size	2500-800 Multi	5.5	24x7.4/6.6x13H(15H)	Granite
Multi Size	2500-800 Multi	6.5	24x8.4/7.6x13H(15H)	Granite
Multi Size	2500-800 Multi	7.2	24x9.2/8.4x13H(15H)	Granite
Multi Size	1600-960 Multi	6.5	24x8.4/7.6x13H(15H)	Granite
Multi Size	1600-960 Multi	7.2	24x9.2/8.4x13H(15H)	Granite

Émission de produits


Segment de lame de scie de diamant de 1200 mm pour la coupe de bloc de marbre


Cutting Direction



Use For 1200mm Saw Blade

High Quality
Diamond Metal





Application:

Diamond Segment Couper Fournisseur Chine pour marbre, calcaire et autre pierre douce



[Diamond Segment Couper fournisseur Chine](#), pour machine à bras unique, machine de découpe de pont.

Type de segments: Type rainuré, type K, type V, type de cache, sandwich..our Segments de

diamant pour les grandes lames de scie circulaire sont toujours fabriquées dans la conception de sandwich.

La distribution de diamants dans les couches extérieures et internes est soigneusement conçue pour assurer une forme d'usure qui aide à stabiliser la coupe, comparable à l'effet du patinage.





Tower Saw Blade



Multi Saw Blade




Single Saw Blade





● Cold Press Mschine



● Fill The Mold



● The Product Polishing




● Hot Press Machinery



● Remove The Mold



● Packing



FAQ

1. Offrez-vous des échantillons gratuits?

Normalement, nous n'offrons pas d'échantillons gratuits, mais nous garantissons la qualité de notre produit.

2. Comment pouvons-nous être votre agent dans notre pays?

Veillez nous informer votre société détaillée, nous discuterons et vous proposerons une suggestion utile pour vous et de trouver la meilleure solution pour vous.

3. Y a-t-il des frais d'expédition bon marché pour importer dans notre pays?

Pour les petites commandes, Express sera le meilleur, et pour l'ordre en vrac, la voie du navire de mer est préférable mais prend plus de temps. Pour les commandes urgentes, nous suggérons via Air à l'aéroport ou par Express Envoyer à votre porte.



Nous contacter:

Fujian Nanan *boreway* Machinery Co.,Ltd.

 N ° 605 Huahui Center, Town Shuitou 362342 Quanzhou, Fujian, China

 **Tél:** (+86) 595-86990206 /  **Fax:** (+86) 595-86990220

 **MOBILE / WhatsApp / WECHAT:** (+ 86) 18650679939

 **E-mail:** boreway@boreway.com

 **Lyon Chang**