

Descripción del producto:

Boreway ha desarrollado diferentes fórmulas de segmentos de diamantes excelentes para **Segmento de diamantes de sándwich para cortar**, y podemos ajustar las fórmulas de segmento de diamantes para sus requisitos específicos.

Este segmento de diamante de tipo sándwich está diseñado para ser utilizado en una hoja de sierra de diamante de 2000 mm, un fabricante de segmentos de diamantes de corte de bloques de piedra para cortar. El tamaño del segmento de diamante de forma de sándwich m es 24x10.6 / 9.8x15mm y un granito de 2000 mm y otra piedra dura.

Fabricante de segmentos de diamantes de corte de bloque de piedra: un nuevo diseño para Fast Diamond Exposición Propósito, M Sandwich Forma El segmento de diamante tiene dos montañas en las cimas de los segmentos, lo que hace que los nuevos segmentos se ajusten al bloquear con menos fricción de corte en comparación con los segmentos cuadrados

Característica:

1. La concentración de partículas de diamante en las exteriores es más alta que la capa media.
2. El segmento de diamante de Sandwich tiene 4 capas, y cada capa tiene partículas de diamante.
3. **Segmento de diamantes de sándwich para cortar**, se usa generalmente para cortar granito, en comparación con el segmento de diamantes de múltiples capas, tiene una vida útil más larga.

Especificaciones del producto:

Las siguientes son especificaciones normales. **Segmento de diamantes de sándwich para cortar:**

Diámetro de la hoja	Tamaño de segmento			Usar
	L	W	H	
2000 mm, 80 pulgadas	24mm	10.6 / 9.8mm	15mm	Uso mojado

Las especificaciones anteriores son solo para referencia, pueden estar disponibles otras especificaciones según la demanda del cliente.

Otras especificaciones del segmento de cortador:


Diameter		Thickness	Teeth	Segment Size			Hole	Max. RPM	Cutting Stone
Inch	mm	mm	pcs/set	L	W	H	mm	RPM	#
10"	250	1.8(2.2)	17	40	3.2	8/10/12	50/60	3450	Granite
12"	300	1.8(2.2)	21	40	3.2	12/15/20	50/60	2850	Granite
14"	350	2.2(2.4)	24	40	3.2	12/15/20	50/60	2450	Granite
16"	400	2.6(2.8)	28	40	3.6	12/15/20	50/60	2150	Granite
18"	450	2.8(3.0)	32	40	4.2	12/15/20	50/60	1900	Granite
20"	500	2.8(3.0)	36	40	4.2	12/15/20	50/60	1750	Granite
24"	600	3.6(3.2)	42	40	4.6	12/15/20	50/60	1450	Granite
32"	800	4.2(4.5)	57	40	5.5	12/15/20	50/60	1150	Granite
36"	900	5.0(5.5)	64	40	6.5	12/15/20	60/80	950	Granite
36"	900	5.0(5.5)	64	24	7.0/6.2	13/15/20	60/80	950	Granite
40"	1000	5.0(5.5)	70	24	7.0/6.2	13/15/20	80/100	850	Granite
48"	1200	5.5(6.0)	80	24	7.4/6.6	13/15/20	80/100	750	Granite
56"	1400	6.0(6.5)	92	24	8.4/7.6	13/15/20	80/100	600	Granite
64"	1600	6.5(7.2)	108	24	9.2/8.4	13/15/20	80/100	550	Granite
72"	1800	7.2(8.0)	120	24	10.0/9.2	13/15/20	80/100	500	Granite
80"	2000	8.0(9.0)	128	24	11.0/10.0	15/20	100/120	450	Granite
86"	2200	8.0(9.0)	132	24	11.0/10.0	15/20	100/120	400	Granite
100"	2500	9.0(10.0)	140	24	12.0/11.0	15/20	100/120	350	Granite
120"	3000	9.0(10.0)	160	24	12.5/11.5	20/30	100/120	300	Granite
140"	3500	9.0(10.0)	180	24	13.0/12.0	20/30	100/120	250	Granite

Especificaciones multi-blade y hoja de sierra de un solo disco:

Blade Set	Blade Diameter	Thickness	Segment Size	Cutting Stone
#	#	mm	LxWxH	#
Multi Size	2200-600 Multi	4.5	24x6.4/5.6x13H(15H)	Granite
Multi Size	2200-600 Multi	5.0	24x7.0/6.2x13H(15H)	Granite
Multi Size	2200-600 Multi	5.5	24x7.4/6.6x13H(15H)	Granite
Multi Size	2200-600 Multi	6.5	24x8.4/7.6x13H(15H)	Granite
Multi Size	2500-800 Multi	5.5	24x7.4/6.6x13H(15H)	Granite
Multi Size	2500-800 Multi	6.5	24x8.4/7.6x13H(15H)	Granite
Multi Size	2500-800 Multi	7.2	24x9.2/8.4x13H(15H)	Granite
Multi Size	1600-960 Multi	6.5	24x8.4/7.6x13H(15H)	Granite
Multi Size	1600-960 Multi	7.2	24x9.2/8.4x13H(15H)	Granite
Single Size	40"/1000mm	4.5-5.0	24x7.0/6.2x13H(15H)	Granite
Single Size	48"/1200mm	5.0-5.5	24x7.5/6.5x13H(15H)	Granite
Single Size	64"/1600mm	6.5-7.2	24x9.2/8.4x13H(15H)	Granite
Single Size	48"/1200mm	4.0	24x5.5x8H(10H)	Marble
Single Size	48"/1200mm	4.5	24x6.0x8H(10H)	Marble
Single Size	48"/1200mm	5.0	24x7.5x8H(10H)	Marble
Single Size	48"/1200mm	5.5	24x8.0x8H(10H)	Marble
Single Size	64"/1600mm	6.5-7.2	24x9.2x10H(8H)	Marble
Single Size	64"/1600mm	6.5-7.2	24x9.5x13H(10H)	Marble

presentacion de producto

China Segmento de diamante tipo sándwich de 2000 mm para cortar el proveedor del granito







Solicitud:

Segmento de corte de piedra al por mayor para tipos de piedras duras con cuarzo, adecuado para [Segmento de corte de blade de múltiples sierra para proveedores](#).

Diferentes tipos Segmentos de diamante utilizados para granito, mármol, concreto, piedra caliza, arenisca, basalto, cerámica, material refractario, etc.



Cutting Effect Of Saw Blade Segment In The Market



VS

Cutting Effect Of Our Saw Blade Segment





Preguntas más frecuentes

1. ¿Cómo podemos ser su agente en nuestro país?

Por favor, infórmenos su compañía detallada, discutiremos y propondrá su sugerencia útil para usted, y encontrará la mejor solución para usted.

2. Si necesitamos soporte técnico, ¿puede ofrecernos?

Sí, tenemos un equipo experimentado, ofreciendo a nuestros clientes beneficios adicionales con asesoramiento específico, por nuestro personal de gestión de productos, ingenieros y técnicos.

3. ¿Puede sus productos usar diferentes objetos y materiales?

Es mejor comunicarse con nuestro personal antes de usarlo, ya que los diferentes productos utilizan diferentes proporciones de ingredientes y usan diferentes efectos.

Courier Express
door to door service



By Air
to destination airport




By Sea
to destination sea port



Contáctenos:

Fujian Nanan *boreway* Machinery Co.,Ltd.

 No.605 Centro Huahui, Town de Shuitou 362342 Quanzhou, Fujian, China

 **Tel:** (+86) 595-86990206 /  **Fax:** (+86) 595-86990220

 **MOBILE / WhatsApp / WECHAT:** (+ 86) 18650679939

 **Correo electrónico:** boreway@boreway.com

 **Lyon Chang**