

Descripción del producto:

Segmento de diamante de bajo precio bajo. Es fácil para la apertura de diamante. Diseño del enlace del segmento de acuerdo con su dureza de piedra, abrasividad, parámetro de máquina para llevar un corte de primas y la máxima salida.

Fabricante de segmentos de diamantes de corte de bloque de piedra, el tamaño del segmento es 24x11.5 / 10.5x15mm.

El segmento de corte de piedra al por mayor está diseñado para ser utilizado en una hoja de sierra de diamante de 2500 mm, para cortar granito y otra piedra dura.

Característica:

1. Larga vida y velocidad rápida.
2. **Segmento de corte de piedra al por mayor** Diferentes tipos según petición.
3. Segmento de diamante de forma M, corte rápido y larga vida útil.
4. Segmentos de diamante de corte de bloque de piedra, rentable, de alta calidad.
5. Control de calidad de producción y calidad estrictamente cruda Asegure su calidad estable.

Especificaciones del producto:

Las siguientes son especificaciones normales. **Segmento de corte de diamante de bajo precio:**

Diámetro de la hoja	Tamaño de segmento			Usar Escribe
	L	W	H	
2500mm,100 pulgadas	24mm	11.5 / 10.5mm	15mm	Uso mojado

Las especificaciones anteriores son solo para referencia, pueden estar disponibles otras especificaciones según la demanda del cliente.

Otras especificaciones del segmento de cortador.:

Diameter		Thickness	Teeth	Segment Size			Hole	Max. RPM	Cutting Stone
Inch	mm	mm	pcs/set	L	W	H	mm	RPM	#
10"	250	1.8(2.2)	17	40	3.2	8/10/12	50/60	3450	Granite
12"	300	1.8(2.2)	21	40	3.2	12/15/20	50/60	2850	Granite
14"	350	2.2(2.4)	24	40	3.2	12/15/20	50/60	2450	Granite
16"	400	2.6(2.8)	28	40	3.6	12/15/20	50/60	2150	Granite
18"	450	2.8(3.0)	32	40	4.2	12/15/20	50/60	1900	Granite
20"	500	2.8(3.0)	36	40	4.2	12/15/20	50/60	1750	Granite
24"	600	3.6(3.2)	42	40	4.6	12/15/20	50/60	1450	Granite
32"	800	4.2(4.5)	57	40	5.5	12/15/20	50/60	1150	Granite
36"	900	5.0(5.5)	64	40	6.5	12/15/20	60/80	950	Granite
36"	900	5.0(5.5)	64	24	7.0/6.2	13/15/20	60/80	950	Granite
40"	1000	5.0(5.5)	70	24	7.0/6.2	13/15/20	80/100	850	Granite
48"	1200	5.5(6.0)	80	24	7.4/6.6	13/15/20	80/100	750	Granite
56"	1400	6.0(6.5)	92	24	8.4/7.6	13/15/20	80/100	600	Granite
64"	1600	6.5(7.2)	108	24	9.2/8.4	13/15/20	80/100	550	Granite
72"	1800	7.2(8.0)	120	24	10.0/9.2	13/15/20	80/100	500	Granite
80"	2000	8.0(9.0)	128	24	11.0/10.0	15/20	100/120	450	Granite
86"	2200	8.0(9.0)	132	24	11.0/10.0	15/20	100/120	400	Granite
100"	2500	9.0(10.0)	140	24	12.0/11.0	15/20	100/120	350	Granite
120"	3000	9.0(10.0)	160	24	12.5/11.5	20/30	100/120	300	Granite
140"	3500	9.0(10.0)	180	24	13.0/12.0	20/30	100/120	250	Granite

Especificaciones multi-blade y hoja de sierra de un solo disco:



Blade Set	Blade Diameter	Thickness	Segment Size	Cutting Stone
#	#	mm	LxWxH	#
Multi Size	2200-600 Multi	4.5	24x6.4/5.6x13H(15H)	Granite
Multi Size	2200-600 Multi	5.0	24x7.0/6.2x13H(15H)	Granite
Multi Size	2200-600 Multi	5.5	24x7.4/6.6x13H(15H)	Granite
Multi Size	2200-600 Multi	6.5	24x8.4/7.6x13H(15H)	Granite
Multi Size	2500-800 Multi	5.5	24x7.4/6.6x13H(15H)	Granite
Multi Size	2500-800 Multi	6.5	24x8.4/7.6x13H(15H)	Granite
Multi Size	2500-800 Multi	7.2	24x9.2/8.4x13H(15H)	Granite
Multi Size	1600-960 Multi	6.5	24x8.4/7.6x13H(15H)	Granite
Multi Size	1600-960 Multi	7.2	24x9.2/8.4x13H(15H)	Granite
Single Size	40"/1000mm	4.5-5.0	24x7.0/6.2x13H(15H)	Granite
Single Size	48"/1200mm	5.0-5.5	24x7.5/6.5x13H(15H)	Granite
Single Size	64"/1600mm	6.5-7.2	24x9.2/8.4x13H(15H)	Granite
Single Size	48"/1200mm	4.0	24x5.5x8H(10H)	Marble
Single Size	48"/1200mm	4.5	24x6.0x8H(10H)	Marble
Single Size	48"/1200mm	5.0	24x7.5x8H(10H)	Marble
Single Size	48"/1200mm	5.5	24x8.0x8H(10H)	Marble
Single Size	64"/1600mm	6.5-7.2	24x9.2x10H(8H)	Marble
Single Size	64"/1600mm	6.5-7.2	24x9.5x13H(10H)	Marble

Presentacion de producto

Segmento de diamante de forma de bajo precio para cortar bloque de piedra arenisca de granito

24X11.5/10.5X15MM

M Shape



Use For 2500mm Blade

Sandwich Design






Solicitud:

Cutting Effect Of Saw Blade Segment In The Market



VS

Cutting Effect Of Our Saw Blade Segment



Preguntas más frecuentes

1. ¿Tienes una calidad diferente para diferentes tipos de piedra?

Sí, según la dureza de la característica de piedra y piedra, tenemos diferentes tipología respectivamente.

2. Si necesitamos soporte técnico, ¿puede ofrecernos?

Sí, tenemos un equipo experimentado, ofreciendo a nuestros clientes beneficios adicionales

con asesoramiento específico, por nuestro personal de gestión de productos, ingenieros y técnicos.


3. ¿Cómo podemos ser su agente en nuestro país?

Por favor, infórmenos su compañía detallada, discutiremos y propondrá su sugerencia útil para usted, y encontrará la mejor solución para usted.



Contáctenos:

Fujian Nanan *boreway* Machinery Co.,Ltd.

 No.605 Centro Huahui, Town de Shuitou 362342 Quanzhou, Fujian, China

 **Tel:** (+86) 595-86990206 /  **Fax:** (+86) 595-86990220

 **MOBILE / WhatsApp / WECHAT:** (+ 86) 18650679939

 **Correo electrónico:** boreway@boreway.com

 **Lyon Chang**