

Descripción del producto:

El largo de **Segmento de diamante para una sola cuchilla** Es de 30 mm y el ancho es de 10 y 11 mm. Debido a que la cabeza está diseñada con pendiente, el grosor en ambos lados de la cabeza es diferente y la altura es de 30 mm. Se utiliza en la máquina de un solo brazo y la máquina de corte de puentes.

El lado más grueso de la cabeza del cortador está conectado con la hoja de sierra. El grosor normal de la cabeza del cortador es mayor que el grosor de la matriz, de modo que la matriz de la hoja de sierra no se frota durante el corte, con una pequeña resistencia y un corte rápido.

Característica:

1. Ruido de flujo, baja contaminación, pequeña ranura de corte, mejora la eficiencia de corte.
- 2.2 Etapas de la forma ">" en los lados para proteger la cuchilla del núcleo durante el corte.
3. Reducir la vibración y el ruido. El diseño de gradiente de la cabeza del cortador es propicio para proteger el sustrato y reducir la resistencia.
4. Está hecho de partículas de diamante de alto grado y una variedad de polvos metálicos con presión en caliente, con una gran salida.

Especificaciones del producto:

Las siguientes son especificaciones normales. **Segmento de diamante para una sola cuchilla:**

Diámetro de la hoja	Tamaño de segmento			Máquina
	L	W	H	
DiamanteSegmento Para una sola cuchilla	30mm	10 / 11mm	30mm	Máquina de un solo brazo, máquina de corte de puentes.

Las especificaciones anteriores son solo para referencia, pueden estar disponibles otras especificaciones según la demanda del cliente.

Otras especificaciones del segmento de cortador:

Diameter		Thickness	Teeth	Segment Size			Hole	Max. RPM	Cutting Stone
Inch	mm	mm	pcs/set	L	W	H	mm	RPM	#
10"	250	1.8(2.2)	17	40	3.2	8/10/12	50/60	3450	Granite
12"	300	1.8(2.2)	21	40	3.2	12/15/20	50/60	2850	Granite
14"	350	2.2(2.4)	24	40	3.2	12/15/20	50/60	2450	Granite
16"	400	2.6(2.8)	28	40	3.6	12/15/20	50/60	2150	Granite
18"	450	2.8(3.0)	32	40	4.2	12/15/20	50/60	1900	Granite
20"	500	2.8(3.0)	36	40	4.2	12/15/20	50/60	1750	Granite
24"	600	3.6(3.2)	42	40	4.6	12/15/20	50/60	1450	Granite
32"	800	4.2(4.5)	57	40	5.5	12/15/20	50/60	1150	Granite
36"	900	5.0(5.5)	64	40	6.5	12/15/20	60/80	950	Granite
36"	900	5.0(5.5)	64	24	7.0/6.2	13/15/20	60/80	950	Granite
40"	1000	5.0(5.5)	70	24	7.0/6.2	13/15/20	80/100	850	Granite
48"	1200	5.5(6.0)	80	24	7.4/6.6	13/15/20	80/100	750	Granite
56"	1400	6.0(6.5)	92	24	8.4/7.6	13/15/20	80/100	600	Granite
64"	1600	6.5(7.2)	108	24	9.2/8.4	13/15/20	80/100	550	Granite
72"	1800	7.2(8.0)	120	24	10.0/9.2	13/15/20	80/100	500	Granite
80"	2000	8.0(9.0)	128	24	11.0/10.0	15/20	100/120	450	Granite
86"	2200	8.0(9.0)	132	24	11.0/10.0	15/20	100/120	400	Granite
100"	2500	9.0(10.0)	140	24	12.0/11.0	15/20	100/120	350	Granite
120"	3000	9.0(10.0)	160	24	12.5/11.5	20/30	100/120	300	Granite
140"	3500	9.0(10.0)	180	24	13.0/12.0	20/30	100/120	250	Granite

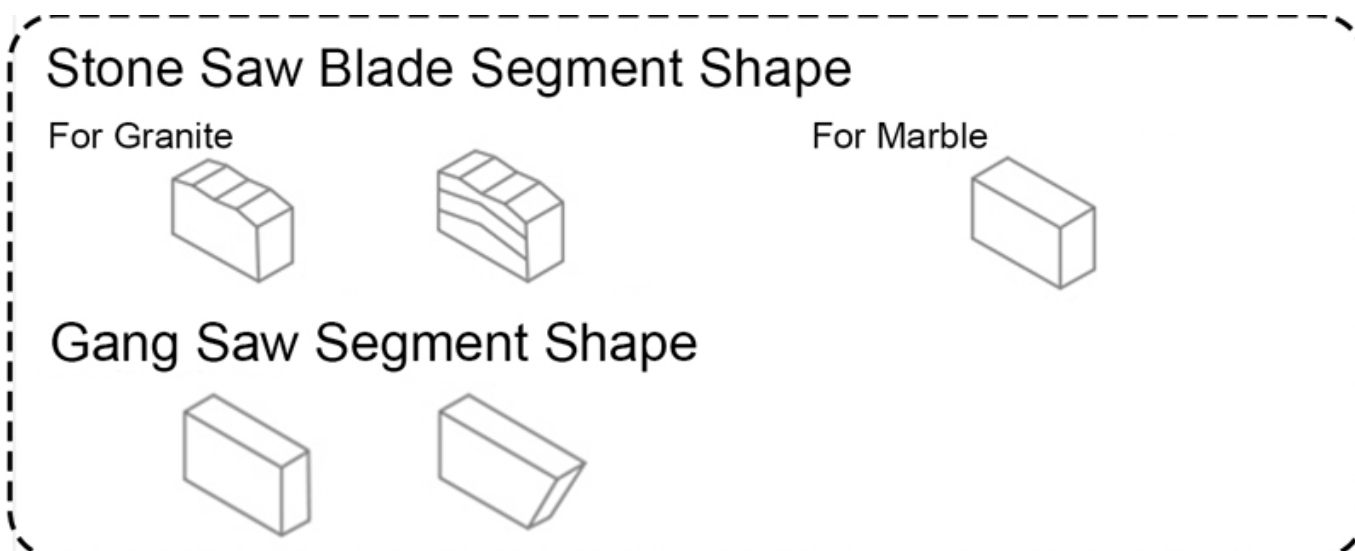

Otras especificaciones del segmento de cortador:

Blade Set	Blade Diameter	Thickness	Segment Size	Cutting Stone
#	#	mm	LxWxH	#
Multi Size	2200-600 Multi	4.5	24x6.4/5.6x13H(15H)	Granite
Multi Size	2200-600 Multi	5.0	24x7.0/6.2x13H(15H)	Granite
Multi Size	2200-600 Multi	5.5	24x7.4/6.6x13H(15H)	Granite
Multi Size	2200-600 Multi	6.5	24x8.4/7.6x13H(15H)	Granite
Multi Size	2500-800 Multi	5.5	24x7.4/6.6x13H(15H)	Granite
Multi Size	2500-800 Multi	6.5	24x8.4/7.6x13H(15H)	Granite
Multi Size	2500-800 Multi	7.2	24x9.2/8.4x13H(15H)	Granite
Multi Size	1600-960 Multi	6.5	24x8.4/7.6x13H(15H)	Granite
Multi Size	1600-960 Multi	7.2	24x9.2/8.4x13H(15H)	Granite
Single Size	40"/1000mm	4.5-5.0	24x7.0/6.2x13H(15H)	Granite
Single Size	48"/1200mm	5.0-5.5	24x7.5/6.5x13H(15H)	Granite
Single Size	64"/1600mm	6.5-7.2	24x9.2/8.4x13H(15H)	Granite
Single Size	48"/1200mm	4.0	24x5.5x8H(10H)	Marble
Single Size	48"/1200mm	4.5	24x6.0x8H(10H)	Marble
Single Size	48"/1200mm	5.0	24x7.5x8H(10H)	Marble
Single Size	48"/1200mm	5.5	24x8.0x8H(10H)	Marble
Single Size	64"/1600mm	6.5-7.2	24x9.2x10H(8H)	Marble
Single Size	64"/1600mm	6.5-7.2	24x9.5x13H(10H)	Marble

Las especificaciones anteriores son solo para referencia, pueden estar disponibles otras especificaciones según la demanda del cliente.

Presentacion de producto

Segmento de corte de diamantes para fabricante de una sola cuchilla




Solicitud:

Segmento de diamante para una sola cuchilla, Use para la máquina de corte del puente y la máquina de un solo brazo.

Segmento de hoja de sierra de diamante para granito, arenisca, varias piedras duras.

Proveedor de corte de segmento de diamantes China usando en corte de bloques para 900-3500 mm cuchillas de sierra circular para corte de bloques.



[Preguntas más frecuentes](#)

1. ¿Puedes aceptar pedidos OEM?

Sí, con el equipo de diseño profesional, los pedidos del OEM son muy bienvenidos.

2. ¿Qué son los términos de pago?

Aceptamos DHL, FedEx, TNT, UPS, etc.

3. ¿Usted proporciona muestras? ¿Es gratis o extra?

Sí, podríamos ofrecerle la máquina de muestra. Pero no es gratis. Necesitas pagar por la muestra y el costo de la carga.



Contáctenos:

Fujian Nanan *boreway* Machinery Co.,Ltd.



No.605 Centro Huahui, Town de Shuitou 362342 Quanzhou, Fujian, China



Tel: (+86) 595-86990206 /  **Fax:** (+86) 595-86990220



MOBILE / WhatsApp / WECHAT: (+ 86) 18650679939



Correo electrónico: boreway@boreway.com

 **Lyon Chang**