

Descripción del producto:

24x12.5 / 11.5x20mm **Segmento de diamante para corte de bloque de piedra** Forma. Sistema tiene forma de en forma de K, en forma de M, en forma de V, rectángulo, diseño de sándwich.etc.

La altura del segmento de forma de M se puede seleccionar de 15 mm y 20 mm.

40 mm y 24 mm son las dimensiones convencionales del segmento de hoja de sierra de diamante, se pueden personalizar otros tamaños según sea necesario.

Tenemos varios estilos de cabezales de cortador de alta calidad Tipo: tipo "K", tipo "V", tipo de tipo ranurado, tipo M, tipo cónico, etc. Las cuchillas aisladas y no silenciosas están disponibles para elegir para diferentes cuchillas y piedras.

Característica:

1. **Fabricante de segmentos de diamante de bloque de granito** Reduciendo el corte y el tiempo de trabajo.
2. Usando diamantes gruesos para granito duro. Trabajando seguro, tranquilo y preciso.
3. Segmento de diamante de bloque de granito, alto porcentaje de cobaltos, tamaño de segmento preciso., Alto grado de diamantes.

Especificaciones del producto:

Las siguientes son especificaciones normales. **Segmento de diamante para el corte de bloque de piedra:**

Espada Diámetro	Tamaño de segmento (Lxwxh)	Agujero de cuchilla	Espesor de Acero de la cuchilla	Max.rpm
3000mm (160 pulgadas)	24x12.5 / 11.5x20mm	100 / 120mm	9.0 (10.0) mm	300 rpm

Las especificaciones anteriores son solo para referencia, pueden estar disponibles otras especificaciones según la demanda del cliente.


Otras especificaciones del segmento de cortador:


Diameter		Thickness	Teeth	Segment Size			Hole	Max. RPM	Cutting Stone
Inch	mm	mm	pcs/set	L	W	H	mm	RPM	#
10"	250	1.8(2.2)	17	40	3.2	8/10/12	50/60	3450	Granite
12"	300	1.8(2.2)	21	40	3.2	12/15/20	50/60	2850	Granite
14"	350	2.2(2.4)	24	40	3.2	12/15/20	50/60	2450	Granite
16"	400	2.6(2.8)	28	40	3.6	12/15/20	50/60	2150	Granite
18"	450	2.8(3.0)	32	40	4.2	12/15/20	50/60	1900	Granite
20"	500	2.8(3.0)	36	40	4.2	12/15/20	50/60	1750	Granite
24"	600	3.6(3.2)	42	40	4.6	12/15/20	50/60	1450	Granite
32"	800	4.2(4.5)	57	40	5.5	12/15/20	50/60	1150	Granite
36"	900	5.0(5.5)	64	40	6.5	12/15/20	60/80	950	Granite
36"	900	5.0(5.5)	64	24	7.0/6.2	13/15/20	60/80	950	Granite
40"	1000	5.0(5.5)	70	24	7.0/6.2	13/15/20	80/100	850	Granite
48"	1200	5.5(6.0)	80	24	7.4/6.6	13/15/20	80/100	750	Granite
56"	1400	6.0(6.5)	92	24	8.4/7.6	13/15/20	80/100	600	Granite
64"	1600	6.5(7.2)	108	24	9.2/8.4	13/15/20	80/100	550	Granite
72"	1800	7.2(8.0)	120	24	10.0/9.2	13/15/20	80/100	500	Granite
80"	2000	8.0(9.0)	128	24	11.0/10.0	15/20	100/120	450	Granite
86"	2200	8.0(9.0)	132	24	11.0/10.0	15/20	100/120	400	Granite
100"	2500	9.0(10.0)	140	24	12.0/11.0	15/20	100/120	350	Granite
120"	3000	9.0(10.0)	160	24	12.5/11.5	20/30	100/120	300	Granite
140"	3500	9.0(10.0)	180	24	13.0/12.0	20/30	100/120	250	Granite

Multi Blade y Sole Disc Saw Blade Especificaciones:

Blade Set	Blade Diameter	Thickness	Segment Size	Cutting Stone
#	#	mm	LxWxH	#
Multi Size	2200-600 Multi	4.5	24x6.4/5.6x13H(15H)	Granite
Multi Size	2200-600 Multi	5.0	24x7.0/6.2x13H(15H)	Granite
Multi Size	2200-600 Multi	5.5	24x7.4/6.6x13H(15H)	Granite
Multi Size	2200-600 Multi	6.5	24x8.4/7.6x13H(15H)	Granite
Multi Size	2500-800 Multi	5.5	24x7.4/6.6x13H(15H)	Granite
Multi Size	2500-800 Multi	6.5	24x8.4/7.6x13H(15H)	Granite
Multi Size	2500-800 Multi	7.2	24x9.2/8.4x13H(15H)	Granite
Multi Size	1600-960 Multi	6.5	24x8.4/7.6x13H(15H)	Granite
Multi Size	1600-960 Multi	7.2	24x9.2/8.4x13H(15H)	Granite
Single Size	40"/1000mm	4.5-5.0	24x7.0/6.2x13H(15H)	Granite
Single Size	48"/1200mm	5.0-5.5	24x7.5/6.5x13H(15H)	Granite
Single Size	64"/1600mm	6.5-7.2	24x9.2/8.4x13H(15H)	Granite
Single Size	48"/1200mm	4.0	24x5.5x8H(10H)	Marble
Single Size	48"/1200mm	4.5	24x6.0x8H(10H)	Marble
Single Size	48"/1200mm	5.0	24x7.5x8H(10H)	Marble
Single Size	48"/1200mm	5.5	24x8.0x8H(10H)	Marble
Single Size	64"/1600mm	6.5-7.2	24x9.2x10H(8H)	Marble
Single Size	64"/1600mm	6.5-7.2	24x9.5x13H(10H)	Marble

Presentacion de producto







Solicitud:

Dientes No.:160 PIN

Max.rpm: 300rpm

Agujero de la cuchilla: 100 / 120mm


Altura del segmento: 15/20mm

Espesor del acero de la cuchilla: 9.0 (10.0) mm

Uso: uso húmedo para una hoja de sierra de 3000 mm.

Segmento de diamante para corte de bloque de piedra para granito y piedra dura.


Bloque de piedra que corta el segmento de diamante para la máquina de corte del puente, máquina de un solo brazo.




Granite



Tower Saw Blade



Multi Saw Blade



Single Saw Blade



Preguntas más frecuentes

1. ¿Cómo podemos ser su agente en nuestro país?

Por favor, infórmenos su compañía detallada, discutiremos y propondremos sugerencias útiles para usted, y encontrará la mejor solución para usted.

2. Si necesitamos soporte técnico, ¿puede ofrecernos?

Sí, tenemos un equipo experimentado, ofreciendo a nuestros clientes beneficios adicionales con asesoramiento específico, por nuestro personal de gestión de productos, ingenieros y técnicos.

3. ¿Pueden sus productos usar diferentes objetos y materiales?

Es mejor comunicarse con nuestro personal antes de usarlo, ya que los diferentes productos utilizan diferentes proporciones de ingredientes y usan diferentes efectos.



Contáctenos:

Fujian Nanan *boreway* Machinery Co.,Ltd.

 No.605 Centro Huahui, Town Shuitou 362342 Quanzhou, Fujian, China

 **Tel:** (+86) 595-86990206 /  **Fax:** (+86) 595-86990220

 **MOBILE / WhatsApp / WECHAT:** (+ 86) 18650679939

 **Correo electrónico:** boreway@boreway.com

 **Lyon Chang**