

Produktbeschreibung:

Diamantsegment für Granitblock. Es ist ein Diamant-Metall-Bindungssäge-Sägespitzen, die am 2000-mm-Kreissägeblatt verwendet werden, um Granit zu schneiden.

Diamantsegment Schneiden Lieferant China besteht aus synthetischem Diamant sowie unterschiedliche Matrix oder Metallbindungen in einem anderen Verhältnis von Metallpulvern. Die Metallbindung und die Diamantdichte werden irgendwie unterschiedlich wie in verschiedenen Farben und Härte der Stein- und Steinschneidmaschine sein.

Steinschneidsegment Großhandel Für Granit hat bei dem Schneiden eine gute Schärfe und hohe Effizienz. Inzwischen hat es eine lange Lebensdauer und extrem hohe Schneidgenauigkeit.

Besonderheit:

1. Kutt in hoher Geschwindigkeit ohne Abplatzen.
2. Arikte Produktqualität Inspektionsprozesse.
3. Lische Lebensdauer und stabile Schneidleistung.
4. Multi Sägeblatt-Diamant-Schneidsegment für Lieferanten, gute Segmentform leicht für die Diamantöffnung.
5. Diamond Segmentierte Kreissägeblätter Fabrik, glattes Schneiden, ebene Fläche und gleichmäßiges Größenausschnitt.

Produktspezifikation:

Das Folgende ist normale Spezifikationen **Diamantsegment für Granitblock-Lieferanten:**

Klingendurchmesser.	Segmentgröße (L x w x h)	Form	Struktur
2000mm, 80 Zoll	24x10.6 / 9.8x15mm.	M-Form.	Sandwich oder mehrschichtig

Die oben genannten Spezifikationen dienen nur als Referenz, andere Spezifikationen können gemäß der Nachfrage des Kunden verfügbar sein.

Andere Spezifikationen des Schneidersegments:

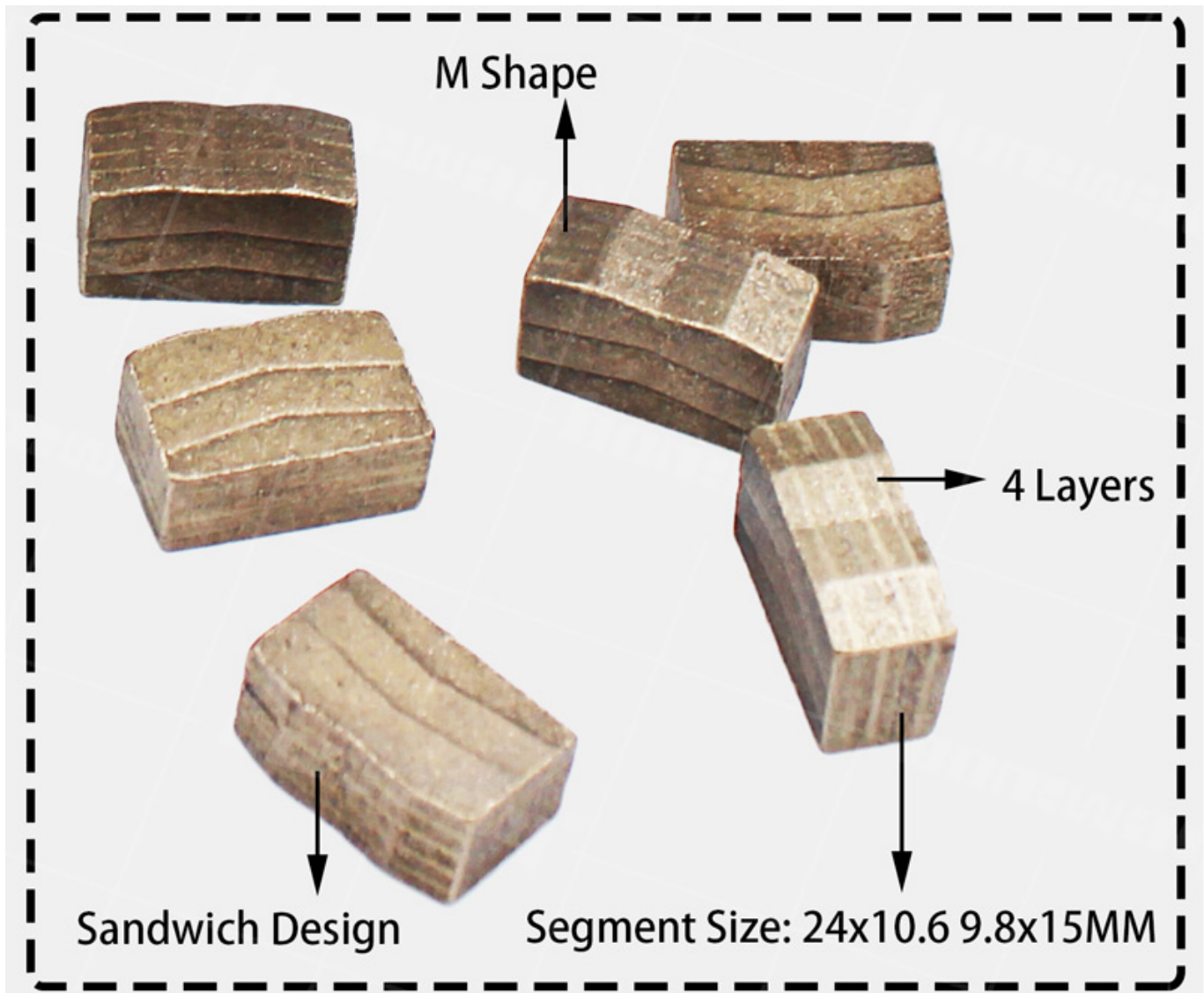
Diameter		Thickness	Teeth	Segment Size			Hole	Max. RPM	Cutting Stone
Inch	mm	mm	pcs/set	L	W	H	mm	RPM	#
10"	250	1.8(2.2)	17	40	3.2	8/10/12	50/60	3450	Granite
12"	300	1.8(2.2)	21	40	3.2	12/15/20	50/60	2850	Granite
14"	350	2.2(2.4)	24	40	3.2	12/15/20	50/60	2450	Granite
16"	400	2.6(2.8)	28	40	3.6	12/15/20	50/60	2150	Granite
18"	450	2.8(3.0)	32	40	4.2	12/15/20	50/60	1900	Granite
20"	500	2.8(3.0)	36	40	4.2	12/15/20	50/60	1750	Granite
24"	600	3.6(3.2)	42	40	4.6	12/15/20	50/60	1450	Granite
32"	800	4.2(4.5)	57	40	5.5	12/15/20	50/60	1150	Granite
36"	900	5.0(5.5)	64	40	6.5	12/15/20	60/80	950	Granite
36"	900	5.0(5.5)	64	24	7.0/6.2	13/15/20	60/80	950	Granite
40"	1000	5.0(5.5)	70	24	7.0/6.2	13/15/20	80/100	850	Granite
48"	1200	5.5(6.0)	80	24	7.4/6.6	13/15/20	80/100	750	Granite
56"	1400	6.0(6.5)	92	24	8.4/7.6	13/15/20	80/100	600	Granite
64"	1600	6.5(7.2)	108	24	9.2/8.4	13/15/20	80/100	550	Granite
72"	1800	7.2(8.0)	120	24	10.0/9.2	13/15/20	80/100	500	Granite
80"	2000	8.0(9.0)	128	24	11.0/10.0	15/20	100/120	450	Granite
86"	2200	8.0(9.0)	132	24	11.0/10.0	15/20	100/120	400	Granite
100"	2500	9.0(10.0)	140	24	12.0/11.0	15/20	100/120	350	Granite
120"	3000	9.0(10.0)	160	24	12.5/11.5	20/30	100/120	300	Granite
140"	3500	9.0(10.0)	180	24	13.0/12.0	20/30	100/120	250	Granite

Multi-Blade- und Single-Scr-Sägeblatt-Spezifikationen:

Blade Set	Blade Diameter	Thickness	Segment Size	Cutting Stone
#	#	mm	LxWxH	#
Multi Size	2200-600 Multi	4.5	24x6.4/5.6x13H(15H)	Granite
Multi Size	2200-600 Multi	5.0	24x7.0/6.2x13H(15H)	Granite
Multi Size	2200-600 Multi	5.5	24x7.4/6.6x13H(15H)	Granite
Multi Size	2200-600 Multi	6.5	24x8.4/7.6x13H(15H)	Granite
Multi Size	2500-800 Multi	5.5	24x7.4/6.6x13H(15H)	Granite
Multi Size	2500-800 Multi	6.5	24x8.4/7.6x13H(15H)	Granite
Multi Size	2500-800 Multi	7.2	24x9.2/8.4x13H(15H)	Granite
Multi Size	1600-960 Multi	6.5	24x8.4/7.6x13H(15H)	Granite
Multi Size	1600-960 Multi	7.2	24x9.2/8.4x13H(15H)	Granite
Single Size	40"/1000mm	4.5-5.0	24x7.0/6.2x13H(15H)	Granite
Single Size	48"/1200mm	5.0-5.5	24x7.5/6.5x13H(15H)	Granite
Single Size	64"/1600mm	6.5-7.2	24x9.2/8.4x13H(15H)	Granite
Single Size	48"/1200mm	4.0	24x5.5x8H(10H)	Marble
Single Size	48"/1200mm	4.5	24x6.0x8H(10H)	Marble
Single Size	48"/1200mm	5.0	24x7.5x8H(10H)	Marble
Single Size	48"/1200mm	5.5	24x8.0x8H(10H)	Marble
Single Size	64"/1600mm	6.5-7.2	24x9.2x10H(8H)	Marble
Single Size	64"/1600mm	6.5-7.2	24x9.5x13H(10H)	Marble

Produkt Show

China Professionelles 2000mm stabiles Schneiden M-Form-Diamantsegment Lieferant




M Shape

4 Layers

Sandwich Design

Segment Size: 24x10.6 9.8x15MM





Anwendung:

Diamantsegment für Granit, Sandstein, Schiefer, Arten von hartem Stein mit Quarz. Das Diamond-Segment ist Nassnutzung für Brückenschneidemaschine, Einzelarmmaschine, Einzelarmmaschine.

Cutting Effect Of Saw Blade Segment In The Market




VS


Cutting Effect Of Our Saw Blade Segment



Tower Saw Blade



Multi Saw Blade



Single Saw Blade



FAQ

1. Bieten Sie kostenlose Proben an?

Normalerweise bieten wir keine kostenlosen Proben an, sondern garantieren unsere Produktqualität.

2. Wenn wir einen technischen Support benötigen, können Sie uns anbieten?

Ja, wir haben ein erfahrenes Team, das unseren Kunden zusätzliche Vorteile mit spezifischen Beratungen bietet, von unseren Produktmanagement-Mitarbeitern, Ingenieuren und Techniker.

3. Wie können wir Ihr Agent in unserem Land sein?

Bitte informieren Sie uns Ihr detailliertes Unternehmen, wir werden den hilfsbereiten Vorschlag für Sie diskutieren und schlagen, um die beste Lösung für Sie zu finden.



Kontaktiere uns:

Fujian Nanan *boreway* Machinery Co.,Ltd.

 No.605 Huahui Center, Shitou Town 362342 Quanzhou, Fujian, China

 **Tel:** (+86) 595-86990206 /  **Fax:** (+86) 595-86990220

 **Mobil / WhatsApp / WECHAT:** (+ 86) 18650679939.

 **Email:** boreway@boreway.com.

 **Lyon Chang.**