

Einführung:

Kurze Einleitung:

Die "BWM-HJ350" Halbautomatische Löt-schweißrahmen-Gestellmaschine wird zum Schweißen von Diamant-Kreissägeblättern verwendet $\varnothing 400\text{mm}$ bis $\varnothing 3500\text{mm}$ (Sollte verstärkt werden 1700mm hoch). Darüber hinaus kann es auch zum Schweißen von Bandsägeblättern verwendet werden spezielle Modifikation, Es ist eine neue Art von Diamant-Sägeblattschweißen Hilfsausrüstung.

Diese Maschine hat Greifer, pneumatischen Schiebetisch und andere hochpräzise Komponenten, wodurch die Schweißung stark verbessert wird Genauigkeit und Effizienz, um die Segmente und die Basis der Schweißfestigkeit zu schützen. Verglichen mit ähnlicher Schweißmaschine mit einem hohen Grad an Automatisierung, Positioniergenauigkeit, Stabilität und lange Lebensdauer. Diese Reihe von Produkten mit benutzerfreundlichen Design, allgemeine Arbeitskräfte können an der Maschine arbeiten. Zusätzlich kann die kompakte Struktur der Schweißmaschine, die meisten der Verschleißteile sein gefunden und gekauft in den pneumatischen Werkzeugen kaufen Sie in Ihrer Seite, anstatt sich auf die Serviceagenten zu verlassen.

Eigenschaften:

1. Schweißdurchmesserbereich kann justiert werden;
2. Schweißrahmenstruktur ist kompakt und zuverlässig;
3. Hohe Effizienz und Genauigkeit, niedriger Energieverbrauch;
4. Hoher Automatisierungsgrad, gute Stabilität, lange Lebensdauer;
5. Die meisten Verschleißteile sind in allen Teilen des Baumarktes erhältlich, um Ihren eigenen Ersatz zu kaufen, bequem und schnell.

Alle unsere Produkte wurden vor dem Marktzugang strengstens getestet.

Andere Spezifikationen können entsprechend den Anforderungen angepasst werden.

**E
i
n
z
e
l
h
e
i
t
e
n
:**

Spezifikation von halbautomatische diamant kreissägeblatt schweißmaschine:

Modell Nr .: BWM-HJ350		
Schweißbereich	MM	Ø400 - Ø3500 (Normal Max Ø1800)
Vertikalität	MM	≤ ± 0,03
Parallelität	MM	≤ ± 0,03
Schweißgeschwindigkeit (Segmente Menge / Min)	PCS / Min	6 - 12
Luftdruck	Mpa	0,3 - 0,6
Wasserdruck	Mpa	≥ 0,2
Stromspannung	V	220 (einphasig), 50Hz
Leistung	W	550
Wasserverbrauch	M ³ / h	1,5 - 2,0
Maschinenmaße	MM	L900 * W700 * H2400 (Stand)
Maschinengewicht	KG	330
Paketgrößen	MM	L2530 * W960 * H780 (horizontal)
Paket Gewicht (Holzverpackung)	KG	380

Hinweis: Dieses Gerät funktioniert nicht"t umfassen Hochfrequenzschweißgerät, Luftkompressor und Wasserpumpe.

Pls klicken Hier: [Hoch Frequenz Induktion Heizung Lötten Schweißen Maschine](#)

Ein

weiterer zwei Modelle von Schweißen Rahmen Maschine zum kreisförmig Diamant sah Klingen,

Pls klicken Hier: [250-900](#)

[\(max.1400mm\)Halb Automatisch Lötten Schweißen Rahmen Gestell](#)

Pls klicken Hier: [250-1300 \(max.2300mm\) Semi Automatisch Lötten Schweißen Rahmen Gestell](#)

Bilder:

Die folgenden Darstellungen sind nur ein Teil des Diamantsägeblatt-Schweißgestells, dWenn Sie mehr Details erfahren möchten, kontaktieren Sie uns bitte.

wFeld Frame Front: Schweißrahmen Rack Hinter:

boreway[®]



boreway[®]




WRahmengestell Detail :

boreway[®]





boreway[®]



boreway®

boreway®



Werkzeugzubehör Die Verpackung: Standard Holzkiste



Boreway Machinery Co., Ltd.
www.diamondtools.top
www.boreway.com

Verpackung

Diamantsägeblatt-Schweißrahmenzahnstangenverpackung im hölzernen.
Wir können das Sägeblattschweißgestell auch nach Ihren Anforderungen verpacken.
Für die Lieferzeiten müssen spezielle Spezifikationen ausgehandelt werden.

-DELIVERY-

Less than 45kg, generally delivery by express (Door to Door).



By Air / Sea for batch goods, Airport / Port receiving.

BY AIR



BY SEA



KONTAKTIERE UNS

Fujian Nanan Boreway Machinery Co.,Ltd.

Adresse: Huahui Center 605, Stadt Shuitou, Quanzhou, Fujian, China

Postleitzahl: 362342

Tel .: 0086-595-86990206

Fax: 0086-595-86990220

Handy / WhatsApp: 0086-13559599186

Wechat: boreway 05

Skype: boreway 05

Facebook: 13559599186

Email: boreway05@boreway.net

Webseite: [http: // www.diamondtools.top](http://www.diamondtools.top)