

وصف المنتج:

قطعة الماس لكتلة الجرانيت. إنها نصائح شهدت سندات معدنية الماس المستخدمة في شفرة المنشار الدائرية لخفض الجرانيت. 2000mm

قطع الماس قطع المورد الصين مصنوع من الماس الاصطناعي بالإضافة إلى مصفوفة مختلفة أو سندات معدنية في نسبة مختلفة من مساحيق المعادن. سيتم تختلف كثافة السندات المعدنية والألماس بطريقة أو بأخرى حسب لون مختلف وآلة قطع الحجر والحجر.

قطعة قطع الحجر بالجملة بالنسبة للجرانيت لديه حدة جيدة وكفاءة عالية في عملية القطع. وفي الوقت نفسه، لديها عمر طويل ودقة قطع عالية للغاية.

ميزة:

1. قطع في سرعة عالية دون التقطيع.
2. الصارانة عمليات التفتيش جودة المنتج.
3. العمر الافتراضي وأداء القطع المستقر. leong.
4. رأى شفرة قطع قطع الماس للموردين، شكل جيد شكل سهل فتح الماس. Multi.
5. شفرات منشار دائرية مجزأة مصنع، قطع سلسلة، سطح مستو وحتى حجم القطع النتيجة Diamond.

مواصفات المنتج:

فيما يلي المواصفات العادية قطعة الماس للموردين من الجرانيت في

| بنية | شكل | حجم القطاع (L X W X H) | قطر شفرة |
|---------------------------|-------|---------------------------|--------------------|
| ساندويتش أو متعدد الطبقات | شكل م | 24x10.6 / 9.8x15mm. | 2000mm, بوصة 80 |

المواصفات المذكورة أعلاه هي فقط للإشارة فقط، قد تكون المواصفات الأخرى متاحة حسب طلب الزبون.

مواصفات أخرى من قطاع القاطع:

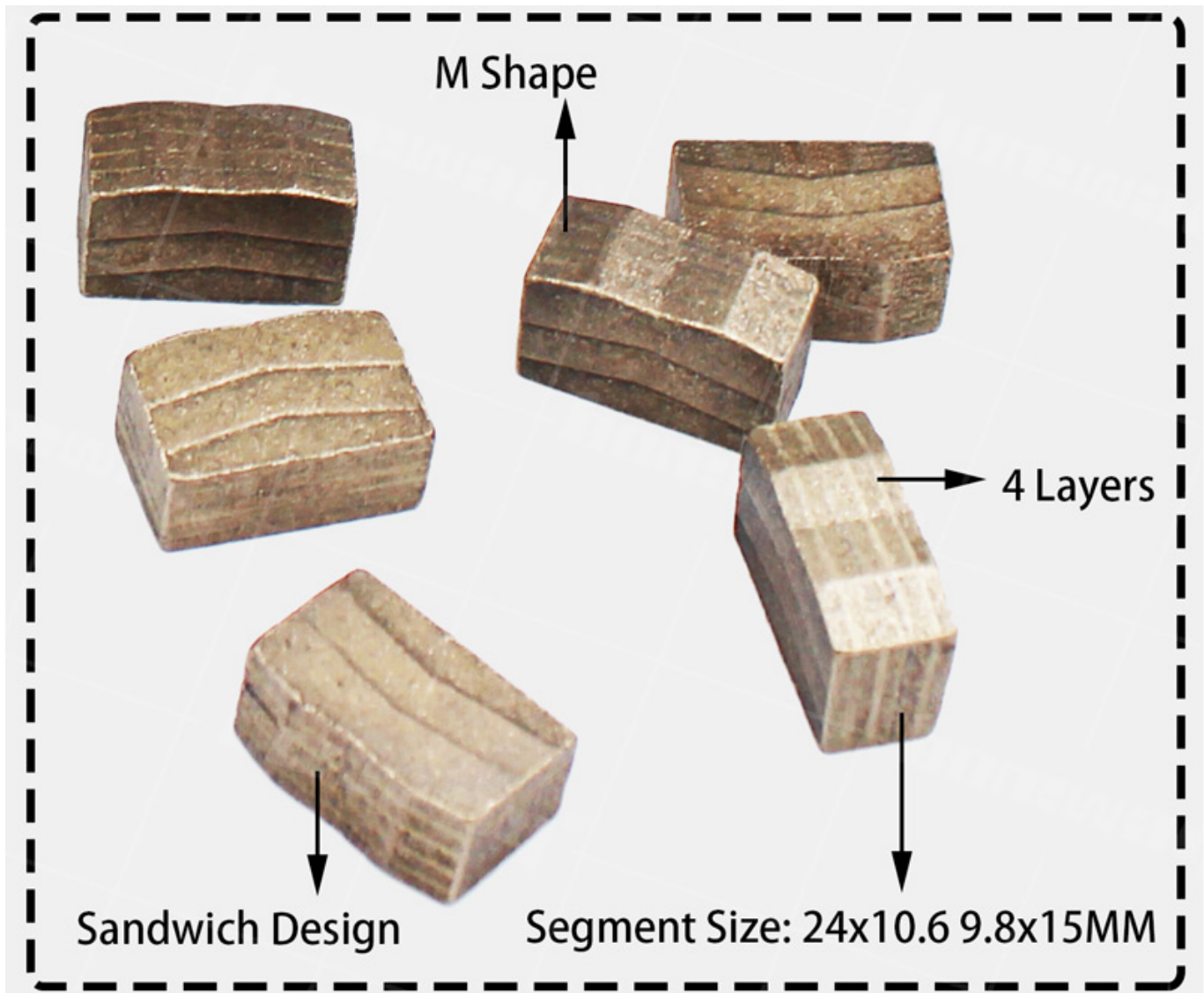
| Diameter | | Thickness | Teeth | Segment Size | | | Hole | Max. RPM | Cutting Stone |
|----------|------|-----------|---------|--------------|-----------|----------|---------|----------|---------------|
| Inch | mm | mm | pcs/set | L | W | H | mm | RPM | # |
| 10" | 250 | 1.8(2.2) | 17 | 40 | 3.2 | 8/10/12 | 50/60 | 3450 | Granite |
| 12" | 300 | 1.8(2.2) | 21 | 40 | 3.2 | 12/15/20 | 50/60 | 2850 | Granite |
| 14" | 350 | 2.2(2.4) | 24 | 40 | 3.2 | 12/15/20 | 50/60 | 2450 | Granite |
| 16" | 400 | 2.6(2.8) | 28 | 40 | 3.6 | 12/15/20 | 50/60 | 2150 | Granite |
| 18" | 450 | 2.8(3.0) | 32 | 40 | 4.2 | 12/15/20 | 50/60 | 1900 | Granite |
| 20" | 500 | 2.8(3.0) | 36 | 40 | 4.2 | 12/15/20 | 50/60 | 1750 | Granite |
| 24" | 600 | 3.6(3.2) | 42 | 40 | 4.6 | 12/15/20 | 50/60 | 1450 | Granite |
| 32" | 800 | 4.2(4.5) | 57 | 40 | 5.5 | 12/15/20 | 50/60 | 1150 | Granite |
| 36" | 900 | 5.0(5.5) | 64 | 40 | 6.5 | 12/15/20 | 60/80 | 950 | Granite |
| 36" | 900 | 5.0(5.5) | 64 | 24 | 7.0/6.2 | 13/15/20 | 60/80 | 950 | Granite |
| 40" | 1000 | 5.0(5.5) | 70 | 24 | 7.0/6.2 | 13/15/20 | 80/100 | 850 | Granite |
| 48" | 1200 | 5.5(6.0) | 80 | 24 | 7.4/6.6 | 13/15/20 | 80/100 | 750 | Granite |
| 56" | 1400 | 6.0(6.5) | 92 | 24 | 8.4/7.6 | 13/15/20 | 80/100 | 600 | Granite |
| 64" | 1600 | 6.5(7.2) | 108 | 24 | 9.2/8.4 | 13/15/20 | 80/100 | 550 | Granite |
| 72" | 1800 | 7.2(8.0) | 120 | 24 | 10.0/9.2 | 13/15/20 | 80/100 | 500 | Granite |
| 80" | 2000 | 8.0(9.0) | 128 | 24 | 11.0/10.0 | 15/20 | 100/120 | 450 | Granite |
| 86" | 2200 | 8.0(9.0) | 132 | 24 | 11.0/10.0 | 15/20 | 100/120 | 400 | Granite |
| 100" | 2500 | 9.0(10.0) | 140 | 24 | 12.0/11.0 | 15/20 | 100/120 | 350 | Granite |
| 120" | 3000 | 9.0(10.0) | 160 | 24 | 12.5/11.5 | 20/30 | 100/120 | 300 | Granite |
| 140" | 3500 | 9.0(10.0) | 180 | 24 | 13.0/12.0 | 20/30 | 100/120 | 250 | Granite |

مواصفات شفرة متعددة النصل والقرص

| Blade Set | Blade Diameter | Thickness | Segment Size | Cutting Stone |
|-------------|----------------|-----------|---------------------|---------------|
| # | # | mm | LxWxH | # |
| Multi Size | 2200-600 Multi | 4.5 | 24x6.4/5.6x13H(15H) | Granite |
| Multi Size | 2200-600 Multi | 5.0 | 24x7.0/6.2x13H(15H) | Granite |
| Multi Size | 2200-600 Multi | 5.5 | 24x7.4/6.6x13H(15H) | Granite |
| Multi Size | 2200-600 Multi | 6.5 | 24x8.4/7.6x13H(15H) | Granite |
| Multi Size | 2500-800 Multi | 5.5 | 24x7.4/6.6x13H(15H) | Granite |
| Multi Size | 2500-800 Multi | 6.5 | 24x8.4/7.6x13H(15H) | Granite |
| Multi Size | 2500-800 Multi | 7.2 | 24x9.2/8.4x13H(15H) | Granite |
| Multi Size | 1600-960 Multi | 6.5 | 24x8.4/7.6x13H(15H) | Granite |
| Multi Size | 1600-960 Multi | 7.2 | 24x9.2/8.4x13H(15H) | Granite |
| Single Size | 40"/1000mm | 4.5-5.0 | 24x7.0/6.2x13H(15H) | Granite |
| Single Size | 48"/1200mm | 5.0-5.5 | 24x7.5/6.5x13H(15H) | Granite |
| Single Size | 64"/1600mm | 6.5-7.2 | 24x9.2/8.4x13H(15H) | Granite |
| Single Size | 48"/1200mm | 4.0 | 24x5.5x8H(10H) | Marble |
| Single Size | 48"/1200mm | 4.5 | 24x6.0x8H(10H) | Marble |
| Single Size | 48"/1200mm | 5.0 | 24x7.5x8H(10H) | Marble |
| Single Size | 48"/1200mm | 5.5 | 24x8.0x8H(10H) | Marble |
| Single Size | 64"/1600mm | 6.5-7.2 | 24x9.2x10H(8H) | Marble |
| Single Size | 64"/1600mm | 6.5-7.2 | 24x9.5x13H(10H) | Marble |

عرض المنتج

الصين المهنية 2000 ملليمتر مستقرة قطع م الشكل الماس فئة المزود




M Shape

4 Layers

Sandwich Design

Segment Size: 24x10.6 9.8x15MM





قطعة الماس للجرانيت والحجر الرملي، لائحة، أنواع الحجر الصلب مع الكوارتز. قطاع الماس هو الاستخدام الرطب
لآلة قطع الجسر، آلة ذراع واحدة، آلة ذراع واحدة

Cutting Effect Of Saw Blade Segment In The Market



VS


Cutting Effect Of Our Saw Blade Segment



Tower Saw Blade



Multi Saw Blade



Single Saw Blade



التعليمات

1. هل نقدم عينات مجانية؟

عادة نحن لا نقدم عينات مجانية، لكننا نضمن جودة منتجاتنا.

2. إذا كنا بحاجة إلى الدعم الفني، فهل يمكنك أن تقدم لنا؟

نعم، لدينا فريق من ذوي الخبرة، ويقدم عملائنا فوائد إضافية مع نصيحة محددة، من قبل موظفي إدارة منتجاتنا

والمهندسين والفنيين.


3. كيف يمكننا أن نكون وكيلك في بلدنا؟

وسناقشون واقتراح اقتراح مفيد لك، والعثور على أفضل حل لك يرجى إبلاغنا بشركتك المفصلة،



اتصل بنا:

Fujian Nanan **boreway** Machinery Co.,Ltd.

 362342 مدينة شويتو Quanzhou, Fujian, China رقم 605 مركز هواهوي، مدينة شويتو 362342

 هاتف: (86+) 86990206-595 /  الفاكس: (86+) 86990220-595

 Mobile / WhatsApp / WeChat: (+ 86) 18650679939.

 بريد الالكتروني: boreway@boreway.com.

 Lyon Chang.