

مقدمة مختصرة:

تستخدم من أجل لحام الماس الدائري منشار دائري "BWM-HJ350" آلة تشكيل إطار اللحام بالنحاس شبه التلقائي مم (ينبغي تكون معززة 1700 ملم عالية). بالإضافة إلى ذلك ، يمكن إستخدامه أيضاً Ø3500 إلى Ø400mm من في اللحام المنشار المنشار بعد تعديل خصيصا، وهو نوع جديد من معدات لحام اللحام المنشار الماسي هذا الجهاز لديه القابض ، الجدول الانزلاقية الهوائية وغيرها من المكونات عالية الدقة ، وبالتالي تحسين كبير في اللحام الدقة والكفاءة ، لحماية الأجزاء وقاعدة قوة التلحيم. مقارنة مع آلة لحام مماثلة مع مستوى عال من التشغيل الآلي ، دقة تحديد المواقع ، والاستقرار ، وفترة خدمة طويلة. هذه السلسلة من المنتجات التي تستخدم تصميم سهل الاستخدام ، يمكن للعمال العامة تعمل على الجهاز.وبالإضافة إلى ذلك ، هيكل مدمج آلة لحام ، يمكن أن تكون معظم الأجزاء يرتدونها وجدت وشراءها في أدوات تعمل بالهواء المضغوط تسوق في جانبك ، بدلاً من الاعتماد على وكلاء الخدمة.

مميزات:

1. يمكن تعديل نطاق قطر اللحام ؛
2. هيكل إطار اللحام مدمج وموثوق به ؛
3. عالية الكفاءة والدقة ، وانخفاض استهلاك الطاقة.
4. مستوى عال من التشغيل الآلي ، والاستقرار الجيد ، والخدمة الطويلة في الحياة ؛
5. معظم أجزاء ارتداء متوفرة في جميع أجزاء من متجر لاجهزة الكمبيوتر لشراء الخاصة بك بديل ، مريحة وسريعة.

جميع منتجاتنا تم اختبارها بدقة قبل الوصول إلى السوق.

□□□□□□□□ □□□□ □□□□□□□□ □□□□ □□□□ □□□□□□□□.

□□□□ □□ □□□□ □□□□□ □□□□□□□□ □□□ □□□□□□□□:

رقم الموديل: BWM-HJ350		
نطاق اللحم	MM	Ø400 - Ø3500 □Normal Max Ø1800□
العمودي	MM	≤ ± 0.03
تمائل	MM	≤ ± 0.03
□نسبة اللحم □شرائح الكمية / دقيقة	PCS / دقيقة	6 - 12
ضغط جوي	ميجا باسكال	0.3 - 0.6
ضغط المياه	ميجا باسكال	≥0.2
الجهد الكهربى	الخامس	طور واحد□ ، 50 هرتز□ 220
قوة	W	550
استهلاك الماء	متر مكعب / ساعة	1.5 - 2.0
أبعاد الجهاز	MM	L900 * W700 * H2400 (يفهم)
وزن الجهاز	كـلـغ	330
حزمة الأبعاد	MM	L2530 * W960 * H780 (أفقي)
وزن العبوة: التعبئة الخشبية	كـلـغ	380

ملاحظة: هذا الجهاز لار تشمل آلة لحم عالية التردد ، ضاغط الهواء ومضخة مياه.

[الرجاء انقر هنا: متوسط تكرار الحث تدفئة مختلط لحم آلة](#)

آخر اثنان عارضات ازياء من لحم الإطار آلة إلى عن على دائري الماس منشار شفرات

[نصف تلقائي مختلط لحم الإطار رف\(max.1400mm\) الرجاء انقر هنا: 900-250](#)

[شبه تلقائي لحم مختلط الإطار رف\(max.2300mm\) الرجاء انقر هنا: 1300-250](#)

الصور:

العروض التالية ليست سوى جزء من رف لحم شفرة المنشار الماس ، طإذا كنت تريد معرفة المزيد من التفاصيل ، يرجى الاتصال بنا.

الإطار أمام رف الجبهة: لحم إطار الرف وراء W

boreway®

boreway®




Welding إطار الرف د ETAIL :

boreway®





boreway®



boreway®

boreway®



اكسسوارات أداة التعبئة والتغليف: صندوق خشبي قياسي



Boreway Machinery Co., Ltd.
www.diamondtools.top
www.boreway.com

التعبئة

الماس رأى شفرة لحام الإطار رف التعبئة في الخشب.
يمكننا أيضا أن نجمع حامل لحام شفرة المنشار وفقا لمتطلباتك.
مواصفات خاصة تحتاج إلى التفاوض لأوقات التسليم.

-DELIVERY-

Less than 45kg, generally delivery by express (Door to Door).



By Air / Sea for batch goods, Airport / Port receiving.

BY AIR



BY SEA



اتصل بنا

Fujian Nanan Boreway Machinery Co., Ltd.

عنوان: Huahui Center 605, Shuitou Town, Quanzhou, Fujian, China

الرمز البريدي: 362342

هاتف: 86990206-595-0086

فاكس: 86990220-595-0086

الجوال / WhatsApp: 0086-13559599186

Wechat: boreway 05

سكايب: boreway 05

Facebook: 13559599186

البريد الإلكتروني: boreway05@bo