

## Descrizione del prodotto:

**Segmento diamante a forma di prezzo basso** È facile per l'apertura del diamante. Design il legame del segmento in base alla tua diversa durezza della pietra, abrasività, parametro macchina per portare il taglio premium e la massima potenza.

**Produttore di segmenti di diamante taglio blocco di pietra Produttore**, la dimensione del segmento è 24x11.5 / 10.5x15mm.

Il segmento di taglio della pietra all'ingrosso è progettato per essere utilizzato su una lama di sega a diamante da 2500 mm, per tagliare granito e altra pietra dura.

## Caratteristica:

1. Lunga vita e velocità veloce.
2. **Segmento di taglio della pietra all'ingrosso** Tipi diversi come da richiesta.
3. Segmento diamantato a forma di M, taglio rapido e lunga durata.
4. Segmenti di diamante di taglio del blocco di pietra, conveniente e di alta qualità.
5. Souce strettamente crudo Souce e produzione di qualità del controllo della qualità assicurano la tua qualità stabile.

## Specifiche di prodotto:

Le seguenti sono le normali specifiche **Segmento di taglio diamantato a basso prezzo**:

Diametro della lama	Dimensione del segmento.			Utilizzo Tipo
	L.	W.	h	
2500 mm,100 pollici	24mm.	11.5 / 10.5mm.	15mm.	Usò bagnato

Le specifiche di cui sopra sono solo per riferimento, altre specifiche possono essere disponibili secondo la domanda del cliente.

**Altre specifiche del segmento della taglierina:**

Diameter		Thickness	Teeth	Segment Size			Hole	Max. RPM	Cutting Stone
Inch	mm	mm	pcs/set	L	W	H	mm	RPM	#
10"	250	1.8(2.2)	17	40	3.2	8/10/12	50/60	3450	Granite
12"	300	1.8(2.2)	21	40	3.2	12/15/20	50/60	2850	Granite
14"	350	2.2(2.4)	24	40	3.2	12/15/20	50/60	2450	Granite
16"	400	2.6(2.8)	28	40	3.6	12/15/20	50/60	2150	Granite
18"	450	2.8(3.0)	32	40	4.2	12/15/20	50/60	1900	Granite
20"	500	2.8(3.0)	36	40	4.2	12/15/20	50/60	1750	Granite
24"	600	3.6(3.2)	42	40	4.6	12/15/20	50/60	1450	Granite
32"	800	4.2(4.5)	57	40	5.5	12/15/20	50/60	1150	Granite
36"	900	5.0(5.5)	64	40	6.5	12/15/20	60/80	950	Granite
36"	900	5.0(5.5)	64	24	7.0/6.2	13/15/20	60/80	950	Granite
40"	1000	5.0(5.5)	70	24	7.0/6.2	13/15/20	80/100	850	Granite
48"	1200	5.5(6.0)	80	24	7.4/6.6	13/15/20	80/100	750	Granite
56"	1400	6.0(6.5)	92	24	8.4/7.6	13/15/20	80/100	600	Granite
64"	1600	6.5(7.2)	108	24	9.2/8.4	13/15/20	80/100	550	Granite
72"	1800	7.2(8.0)	120	24	10.0/9.2	13/15/20	80/100	500	Granite
80"	2000	8.0(9.0)	128	24	11.0/10.0	15/20	100/120	450	Granite
86"	2200	8.0(9.0)	132	24	11.0/10.0	15/20	100/120	400	Granite
100"	2500	9.0(10.0)	140	24	12.0/11.0	15/20	100/120	350	Granite
120"	3000	9.0(10.0)	160	24	12.5/11.5	20/30	100/120	300	Granite
140"	3500	9.0(10.0)	180	24	13.0/12.0	20/30	100/120	250	Granite

**Specifiche della lama multi-lama e del disco singolo:**



Blade Set	Blade Diameter	Thickness	Segment Size	Cutting Stone
#	#	mm	LxWxH	#
Multi Size	2200-600 Multi	4.5	24x6.4/5.6x13H(15H)	Granite
Multi Size	2200-600 Multi	5.0	24x7.0/6.2x13H(15H)	Granite
Multi Size	2200-600 Multi	5.5	24x7.4/6.6x13H(15H)	Granite
Multi Size	2200-600 Multi	6.5	24x8.4/7.6x13H(15H)	Granite
Multi Size	2500-800 Multi	5.5	24x7.4/6.6x13H(15H)	Granite
Multi Size	2500-800 Multi	6.5	24x8.4/7.6x13H(15H)	Granite
Multi Size	2500-800 Multi	7.2	24x9.2/8.4x13H(15H)	Granite
Multi Size	1600-960 Multi	6.5	24x8.4/7.6x13H(15H)	Granite
Multi Size	1600-960 Multi	7.2	24x9.2/8.4x13H(15H)	Granite
Single Size	40"/1000mm	4.5-5.0	24x7.0/6.2x13H(15H)	Granite
Single Size	48"/1200mm	5.0-5.5	24x7.5/6.5x13H(15H)	Granite
Single Size	64"/1600mm	6.5-7.2	24x9.2/8.4x13H(15H)	Granite
Single Size	48"/1200mm	4.0	24x5.5x8H(10H)	Marble
Single Size	48"/1200mm	4.5	24x6.0x8H(10H)	Marble
Single Size	48"/1200mm	5.0	24x7.5x8H(10H)	Marble
Single Size	48"/1200mm	5.5	24x8.0x8H(10H)	Marble
Single Size	64"/1600mm	6.5-7.2	24x9.2x10H(8H)	Marble
Single Size	64"/1600mm	6.5-7.2	24x9.5x13H(10H)	Marble

## Mostra prodotto

**Segmento diamante a forma di prezzo basso per tagliare il blocco di arenaria granito**

24X11.5/10.5X15MM

M Shape



Use For 2500mm Blade    Sandwich Design






**Applicazione:**

## Cutting Effect Of Saw Blade Segment In The Market



VS

## Cutting Effect Of Our Saw Blade Segment



## FAQ

### 1. Hai una qualità diversa per diversi tipi di pietra?

Sì, in base alla durezza della pietra e della caratteristica di pietra, abbiamo una tipologia diversa rispettivamente.

### 2. Se abbiamo bisogno di supporto tecnico, puoi offrirci?

Sì, abbiamo un team esperto, offrendo ai nostri clienti vantaggi aggiuntivi con consigli

specifici, dal nostro personale di gestione dei prodotti, ingegneri e tecnici.

### 3. Come possiamo essere il tuo agente nel nostro paese?

Vi preghiamo di informarci la tua società dettagliata, discuteremo e proporiamo suggerimenti utili per te e per trovare la soluzione migliore per te.



**Contattaci:**

**Fujian Nanan *boreway* Machinery Co.,Ltd.**



No.605 Centro Huahui, Shuitou Town 362342 Quanzhou, Fujian, China



**Tel:** (+86) 595-86990206 /



**Fax:**(+86) 595-86990220



**Mobile / WhatsApp / WeChat:**(+ 86) 18650679939.



**E-mail:** [boreway@boreway.com](mailto:boreway@boreway.com).



**Lyon Chang.**