

Descripción del producto:

los **Segmento de corte de diamante de sándwich** El diseño reduce la fricción, acelera la velocidad de corte de la piedra, prolonga la vida útil de la cabeza del cortador y mejora el rendimiento de la cabeza del cortador. Haga que la hoja de sierra sea más plana y lisa para cortar la placa de piedra grande con superficie plana y mejorar el rendimiento.

La longitud de la cabeza de cortador convencional es de 24 mm y 40 mm, y otros tamaños y formas se pueden personalizar de acuerdo con los requisitos. Tenemos m tipo, tipo K, tipo plano, tipo de ventilador, tipo W, tipo V, ranura, tipo U, etc.

La calidad de nuestra cabeza cortadora se puede comparar con la cabeza cortadora de WANLONG. El estilo es el mismo que el cabezal de corte WANLONG, y el rendimiento de corte es el mismo que la cabeza de corte de hoja de sierra WANLONG. Si el lote es grande, el descuento también es genial.

Característica:

1. Lote de lotes de cabezas cortadoras, altos descuentos.
2. Hoja de sierra de diamond con segmento de diamante, corte estable, brecha de corte estrecha, reducción de residuos de piedra.

Segmento de granito de 3.diamond para corte de bloques, corte liso, superficie plana e incluso tamaño, buen efecto de corte.

Especificaciones del producto:

Las siguientes son especificaciones normales. **MEJOR DE CORTE DE DIAMANTE DE DIAMANTE DE MAJE DE M:**

Espada Diámetro	Espada Espesor	Tamaño de segmento (Lxwxh)	Espada Agujero	Max.rpm
1600mm (64 pulgadas)	6.5 (7.2) mm	24x9.2 / 8.4x13 / 15mmetro	80 / 110mm	550Rpm

Las especificaciones anteriores son solo para referencia, pueden estar disponibles otras especificaciones según la demanda del cliente.

Otras especificaciones del segmento de cortador:

Diameter		Thickness	Teeth	Segment Size			Hole	Max. RPM	Cutting Stone
Inch	mm	mm	pcs/set	L	W	H	mm	RPM	#
10"	250	1.8(2.2)	17	40	3.2	8/10/12	50/60	3450	Granite
12"	300	1.8(2.2)	21	40	3.2	12/15/20	50/60	2850	Granite
14"	350	2.2(2.4)	24	40	3.2	12/15/20	50/60	2450	Granite
16"	400	2.6(2.8)	28	40	3.6	12/15/20	50/60	2150	Granite
18"	450	2.8(3.0)	32	40	4.2	12/15/20	50/60	1900	Granite
20"	500	2.8(3.0)	36	40	4.2	12/15/20	50/60	1750	Granite
24"	600	3.6(3.2)	42	40	4.6	12/15/20	50/60	1450	Granite
32"	800	4.2(4.5)	57	40	5.5	12/15/20	50/60	1150	Granite
36"	900	5.0(5.5)	64	40	6.5	12/15/20	60/80	950	Granite
36"	900	5.0(5.5)	64	24	7.0/6.2	13/15/20	60/80	950	Granite
40"	1000	5.0(5.5)	70	24	7.0/6.2	13/15/20	80/100	850	Granite
48"	1200	5.5(6.0)	80	24	7.4/6.6	13/15/20	80/100	750	Granite
56"	1400	6.0(6.5)	92	24	8.4/7.6	13/15/20	80/100	600	Granite
64"	1600	6.5(7.2)	108	24	9.2/8.4	13/15/20	80/100	550	Granite
72"	1800	7.2(8.0)	120	24	10.0/9.2	13/15/20	80/100	500	Granite
80"	2000	8.0(9.0)	128	24	11.0/10.0	15/20	100/120	450	Granite
86"	2200	8.0(9.0)	132	24	11.0/10.0	15/20	100/120	400	Granite
100"	2500	9.0(10.0)	140	24	12.0/11.0	15/20	100/120	350	Granite
120"	3000	9.0(10.0)	160	24	12.5/11.5	20/30	100/120	300	Granite
140"	3500	9.0(10.0)	180	24	13.0/12.0	20/30	100/120	250	Granite


Multi Blade y Sole Disc Saw Blade Especificaciones:

Blade Set	Blade Diameter	Thickness	Segment Size	Cutting Stone
#	#	mm	LxWxH	#
Multi Size	2200-600 Multi	4.5	24x6.4/5.6x13H(15H)	Granite
Multi Size	2200-600 Multi	5.0	24x7.0/6.2x13H(15H)	Granite
Multi Size	2200-600 Multi	5.5	24x7.4/6.6x13H(15H)	Granite
Multi Size	2200-600 Multi	6.5	24x8.4/7.6x13H(15H)	Granite
Multi Size	2500-800 Multi	5.5	24x7.4/6.6x13H(15H)	Granite
Multi Size	2500-800 Multi	6.5	24x8.4/7.6x13H(15H)	Granite
Multi Size	2500-800 Multi	7.2	24x9.2/8.4x13H(15H)	Granite
Multi Size	1600-960 Multi	6.5	24x8.4/7.6x13H(15H)	Granite
Multi Size	1600-960 Multi	7.2	24x9.2/8.4x13H(15H)	Granite
Single Size	40"/1000mm	4.5-5.0	24x7.0/6.2x13H(15H)	Granite
Single Size	48"/1200mm	5.0-5.5	24x7.5/6.5x13H(15H)	Granite
Single Size	64"/1600mm	6.5-7.2	24x9.2/8.4x13H(15H)	Granite
Single Size	48"/1200mm	4.0	24x5.5x8H(10H)	Marble
Single Size	48"/1200mm	4.5	24x6.0x8H(10H)	Marble
Single Size	48"/1200mm	5.0	24x7.5x8H(10H)	Marble
Single Size	48"/1200mm	5.5	24x8.0x8H(10H)	Marble
Single Size	64"/1600mm	6.5-7.2	24x9.2x10H(8H)	Marble
Single Size	64"/1600mm	6.5-7.2	24x9.5x13H(10H)	Marble

Presentacion de producto

MEJOR DE CORTE DE DIAMANTE DEL SANDWICH DE M forma para cortar granito

M Shape Segment



V Shape Design



- 1. Quickly Remove Waste
- 2. Help Reduce Temperature

Sandwich Design

- 1. Long Life
- 2. Smooth Cutting
- 3. Increase Sharpness



Wet For Cutting Granite
For 1600mm Diamond
Single Saw Blade






Solicitud:

Corte mojado para bloques de granito.

Segmento de granito de diamantes para una hoja única y cuchilla de mutil.

Bloque de piedra que corta segmentos de diamante para granito y piedra dura.


Segmento de diamante de bloque de granito para máquina de un solo brazo, máquina de corte de puentes.




Granite



Tower Saw Blade



Multi Saw Blade



Single Saw Blade



Preguntas más frecuentes

1. ¿Ofrecen muestras gratis?

Normalmente no ofrecemos muestras gratuitas, pero garantizamos la calidad de nuestro producto.

2. ¿Cómo podemos ser su agente en nuestro país?

Por favor, infórmenos su compañía detallada, discutiremos y propondremos sugerencias

útiles para usted, y encontrará la mejor solución para usted.

3. Si necesitamos soporte técnico, ¿puede ofrecernos?

Sí, tenemos un equipo experimentado, ofreciendo a nuestros clientes beneficios adicionales con asesoramiento específico, por nuestro personal de gestión de productos, ingenieros y técnicos.



Contáctenos:

Fujian Nanan *boreway* Machinery Co.,Ltd.



No.605 Centro Huahui, Town Shuitou 362342 Quanzhou, Fujian, China



Tel: (+86) 595-86990206 /



Fax: (+86) 595-86990220



MOBILE / WhatsApp / WECHAT: (+ 86) 18650679939



Correo electrónico: boreway@boreway.com



Lyon Chang