

وصف المنتج:

الجزء الجرانيت كتلة الماس هو الجزء الأكثر أهمية من شفرة المنشار. هذا المنتج الجديد هو شريحة من نوع ساندويتش لقطع كتلة الجرانيت، والتي هي مناسبة جدا لقطع الجرانيت وغيرها من كتل الحجر الصلب. إنه منتج نحن فخورون به.

وارتفاع رأس القاطع هو 13 مم و 20 مم. ، **حجر كتلة قطع قطاعات الماس** الحجم 24x8.4x7.6x15mm، لديها تصميم رئيس القاطع من النوع M، كفاءة، يقلل من الاحتكاك ويحسن. معالجة. ساندويتش نوع الماس للقطع.

تم تصميم ساندويتش لجعل رأس القاطع أكثر وضوحا في عملية القطع، وخفض الحجر بسرعة، وإطالة عمر خدمة رأس القاطع وتقليل تكلفة الاستبدال.

بوند الجزء: لينة، متوسطة، صلبة.

المواد: مسحوق الماس، مسحوق معدني.

شفرة منشار الماس mm القطر قطع الحجر قطع الجملة مناسبة لقطع كتل الحجر، و 900-250 و 3500-900mm مناسبة لقطع لوحات حجرية كبيرة 900-250mm.

ميزة:

1. Amage 24 الحجم: 8.4x7.6x15mm.

2. حدة عالية وعمر طويل.

3. وهي مصنوعة من جزيئات الماس عالية الجودة والمسحوق المعدني.

4. دعوى لشفرة المنشار متعددة أو منشار العصابات أيضا وغيرها من المواصفات متاحة وفقا لمتطلبات العملاء.

مواصفات المنتج:

فيما يلي المواصفات العادية قطعة الجرانيت كتلة الماس في

مشروط معدني سماكة	ثقب شفرة	max.rpm.	نصل الأسنان	حجم القطاع (LXWXH)	قطر شفرة
6.5MM.	80 / 100mm.	دورة في 600 الدقيقة	جهاز كمبيوتر 92 شخصي	24x8.4x7.6x15mm.	1400mm (بوصة 56)

المواصفات المذكورة أعلاه هي فقط للإشارة فقط، قد تكون المواصفات الأخرى متاحة حسب طلب الزبون.

مواصفات أخرى من قطاع القاطع:


Diameter		Thickness	Teeth	Segment Size			Hole	Max. RPM	Cutting Stone
Inch	mm	mm	pcs/set	L	W	H	mm	RPM	#
10"	250	1.8(2.2)	17	40	3.2	8/10/12	50/60	3450	Granite
12"	300	1.8(2.2)	21	40	3.2	12/15/20	50/60	2850	Granite
14"	350	2.2(2.4)	24	40	3.2	12/15/20	50/60	2450	Granite
16"	400	2.6(2.8)	28	40	3.6	12/15/20	50/60	2150	Granite
18"	450	2.8(3.0)	32	40	4.2	12/15/20	50/60	1900	Granite
20"	500	2.8(3.0)	36	40	4.2	12/15/20	50/60	1750	Granite
24"	600	3.6(3.2)	42	40	4.6	12/15/20	50/60	1450	Granite
32"	800	4.2(4.5)	57	40	5.5	12/15/20	50/60	1150	Granite
36"	900	5.0(5.5)	64	40	6.5	12/15/20	60/80	950	Granite
36"	900	5.0(5.5)	64	24	7.0/6.2	13/15/20	60/80	950	Granite
40"	1000	5.0(5.5)	70	24	7.0/6.2	13/15/20	80/100	850	Granite
48"	1200	5.5(6.0)	80	24	7.4/6.6	13/15/20	80/100	750	Granite
56"	1400	6.0(6.5)	92	24	8.4/7.6	13/15/20	80/100	600	Granite
64"	1600	6.5(7.2)	108	24	9.2/8.4	13/15/20	80/100	550	Granite
72"	1800	7.2(8.0)	120	24	10.0/9.2	13/15/20	80/100	500	Granite
80"	2000	8.0(9.0)	128	24	11.0/10.0	15/20	100/120	450	Granite
86"	2200	8.0(9.0)	132	24	11.0/10.0	15/20	100/120	400	Granite
100"	2500	9.0(10.0)	140	24	12.0/11.0	15/20	100/120	350	Granite
120"	3000	9.0(10.0)	160	24	12.5/11.5	20/30	100/120	300	Granite
140"	3500	9.0(10.0)	180	24	13.0/12.0	20/30	100/120	250	Granite

مواصفات شفرة متعددة النصل والقرص

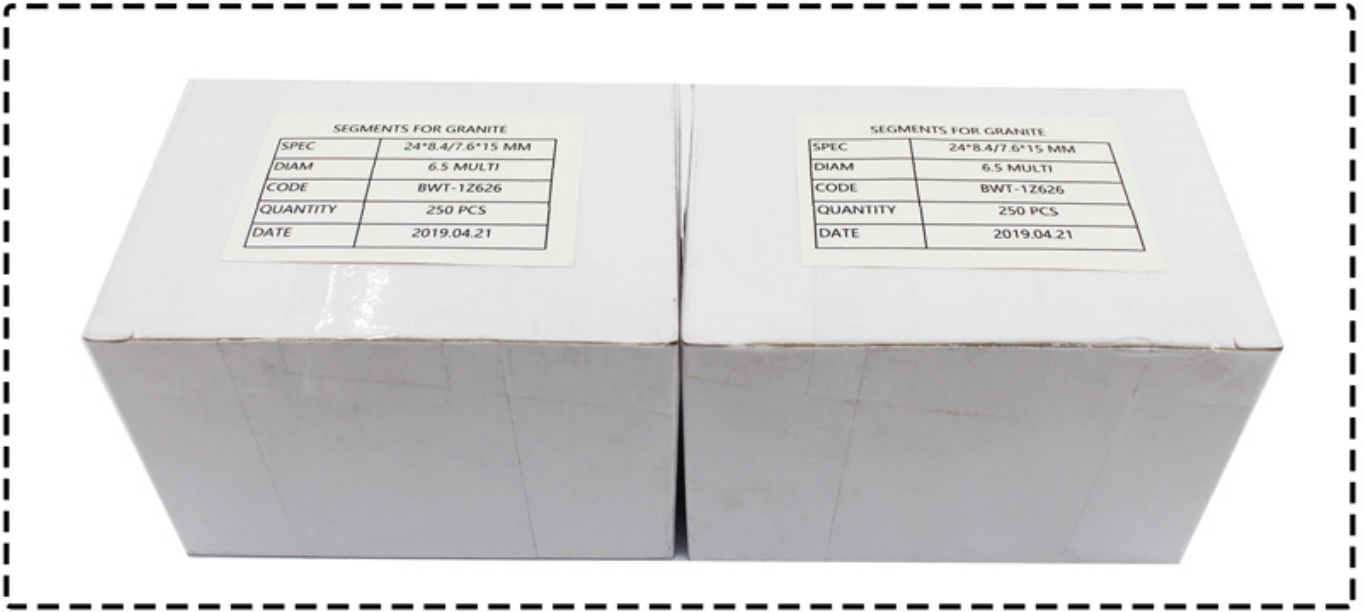
Blade Set	Blade Diameter	Thickness	Segment Size	Cutting Stone
#	#	mm	LxWxH	#
Multi Size	2200-600 Multi	4.5	24x6.4/5.6x13H(15H)	Granite
Multi Size	2200-600 Multi	5.0	24x7.0/6.2x13H(15H)	Granite
Multi Size	2200-600 Multi	5.5	24x7.4/6.6x13H(15H)	Granite
Multi Size	2200-600 Multi	6.5	24x8.4/7.6x13H(15H)	Granite
Multi Size	2500-800 Multi	5.5	24x7.4/6.6x13H(15H)	Granite
Multi Size	2500-800 Multi	6.5	24x8.4/7.6x13H(15H)	Granite
Multi Size	2500-800 Multi	7.2	24x9.2/8.4x13H(15H)	Granite
Multi Size	1600-960 Multi	6.5	24x8.4/7.6x13H(15H)	Granite
Multi Size	1600-960 Multi	7.2	24x9.2/8.4x13H(15H)	Granite
Single Size	40"/1000mm	4.5-5.0	24x7.0/6.2x13H(15H)	Granite
Single Size	48"/1200mm	5.0-5.5	24x7.5/6.5x13H(15H)	Granite
Single Size	64"/1600mm	6.5-7.2	24x9.2/8.4x13H(15H)	Granite
Single Size	48"/1200mm	4.0	24x5.5x8H(10H)	Marble
Single Size	48"/1200mm	4.5	24x6.0x8H(10H)	Marble
Single Size	48"/1200mm	5.0	24x7.5x8H(10H)	Marble
Single Size	48"/1200mm	5.5	24x8.0x8H(10H)	Marble
Single Size	64"/1600mm	6.5-7.2	24x9.2x10H(8H)	Marble
Single Size	64"/1600mm	6.5-7.2	24x9.5x13H(10H)	Marble

عرض المنتج

ساندويتش نوع الماس قطعة لقطع كتلة الجرانيت







تطبيق:

قطع الماس قطع المورد الصين للجرانيت وغيرها من الحجاره الصلبة.

قطعة الجرانيت كتلة الماس لآلة الذراع الفردية، آلة قطع الجسر.

نوع تفتق، ساندويتش. V، نوع K، نوع القطاعات: نوع مخون، نوع

يتم دائما تصنيع شرائح الماس للحصول على شفرات المنشار الدائرية الكبيرة في تصميم ساندويتش.

توزيع الماس في الطبقات الخارجية والداخلية مصممة بعناية لضمان شكل ارتداء يساعد على تثبيت القطع، مماثلة لتأثير التزلج.

Cutting Effect Of Saw Blade Segment In The Market




VS

Cutting Effect Of Our Saw Blade Segment



Tower Saw Blade



Multi Saw Blade



Single Saw Blade



التعليمات

1. what هو شروط الدفع الخاصة بك؟

إلخ. ، UPS ، TNT ، فيديكس ، DHL نحن نقبل

2. هل تقدم عينات؟ هل هو حرة أو اضافية؟

نعم، يمكننا أن نقدم لك آلة العينة. لكنها ليست حرة. تحتاج إلى دفع ثمن العينة وتكلفة الشحن.

3. هل ستقلب الشركة التكلفة والجودة للحصول على السعر؟

للحد من التكاليف الأخرى غير الضرورية

للعثور على عوامل جيدة لخفض رسوم الشحن


للعثور على الموردين المناسبين من مواد المنتج

لن يقلل أبدا من جودة المنتج. يمكننا تحسين عملية المنتج واتخاذ بعض التدابير لحماية جودة المنتج.



اتصل بنا:

Fujian Nanan *boreway* Machinery Co.,Ltd.

 362342 مدينة شويتو، مركز هواهوي، Quanzhou, Fujian, China

 هاتف: (+86) 86990206-595 / الفاكس: (+86) 86990220-595

 Mobile / WhatsApp / WeChat: (+86) 18650679939.

 بريد الالكتروني: boreway@boreway.com.

 Lyon Chang.